

### Scopo

Il presente documento contiene informazioni chiave relative a questo prodotto d'investimento. Non si tratta di un documento promozionale. Le informazioni, prescritte per legge, hanno lo scopo di aiutarvi a capire le caratteristiche, i rischi, i costi, i guadagni e le perdite potenziali di questo prodotto e di aiutarvi a fare un raffronto con altri prodotti d'investimento.

### Prodotto

Nome del prodotto: GHIBLI - tar. 428A

Nome dell'ideatore del PRIIP: ITALIANA ASSICURAZIONI S.p.A. – Gruppo Reale Mutua Assicurazioni

Sito internet: [www.italiana.it](http://www.italiana.it)

Per ulteriori informazioni rivolgersi al Numero Verde: 800-101313 (dal lunedì al sabato dalle 8 alle 20)

Autorità competente dell'ideatore di PRIIP: CONSOB

Data di realizzazione del KID: 1° gennaio 2019

### Cos'è questo prodotto?

#### Tipo

GHIBLI è un contratto di assicurazione sulla vita di tipo Unit Linked a premio unico. L'Investitore - Contraente può scegliere di investire il premio unico iniziale e gli eventuali versamenti aggiuntivi in quote di uno o più fondi interni Unit Linked disponibili tra "Italiana Linea Stabile", "Italiana Linea Bilanciata Vivace", "Italiana Linea Bilanciata Aggressiva".

#### Obiettivi

Il prodotto ha come finalità l'incremento del capitale investito, ma offre anche una copertura assicurativa in caso di decesso dell'Assicurato.

#### Investitori al dettaglio a cui si intende commercializzare il prodotto

Il tipo di investitori a cui si intende commercializzare il prodotto varia a seconda dell'investimento sottostante.

Le informazioni specifiche su ciascuna opzione sono disponibili nel Documento contenente le informazioni specifiche.

#### Prestazioni assicurative e costi

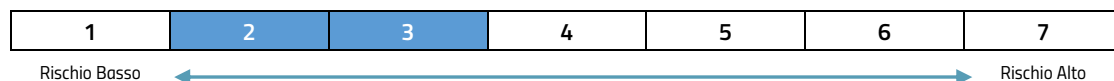
In caso di decesso dell'Assicurato, Italiana Assicurazioni liquida la prestazione assicurata, maggiorata dalla Garanzia Beneficiari.

Il valore di tali prestazioni è riportato nella sezione intitolata "Quali sono i rischi e qual è il potenziale rendimento".

#### Data di scadenza

Il contratto è a vita intera, pertanto la sua durata è pari al periodo compreso tra la decorrenza del contratto e il decesso dell'Assicurato. Italiana Assicurazioni non è autorizzata ad estinguere unilateralmente il Contratto.

### Quali sono i rischi e qual è il potenziale rendimento?



L'indicatore sintetico di rischio presuppone che il prodotto sia mantenuto per 10 anni.

Il rischio effettivo può variare in misura significativa in caso di disinvestimento in una fase iniziale e la somma rimborsata potrebbe essere minore.

L'indicatore sintetico di rischio è un'indicazione orientativa del livello di rischio di questo prodotto a confronto con altri prodotti. Esso esprime la probabilità che il prodotto subisca perdite monetarie a causa di movimenti sul mercato o a causa della nostra incapacità di pagarvi quanto dovuto.

Abbiamo classificato questo prodotto a un livello **da 2 a 3 su 7**, in base all'opzione di investimento prescelta.

Si evidenzia che i rischi, i rendimenti e le performance associati a questo prodotto dipendono dalla scelta delle opzioni di investimento prescelte, quindi si raccomanda di **leggere con particolare attenzione le informazioni e i parametri di rischio nei Documenti contenenti le informazioni specifiche**.

Per le penali di riscatto fare riferimento alla sezione "Per quanto tempo devo detenerlo? Posso ritirare il capitale prematuramente?".

## Cosa accade se Italiana Assicurazioni non è in grado di corrispondere quanto dovuto?

In caso di insolvenza di Italiana Assicurazioni, gli attivi a copertura degli impegni detenuti saranno utilizzati per soddisfare (con priorità rispetto a tutti gli altri creditori) il credito derivante dal contratto.

## Quali sono i costi?

### Andamento dei costi nel tempo

La diminuzione del rendimento (Reduction in Yield – RIY) esprime l'impatto dei costi totali sostenuti sul possibile rendimento dell'investimento. I costi totali tengono conto dei costi una tantum, i costi correnti e gli oneri accessori. Gli importi qui riportati corrispondono ai costi cumulativi dei prodotti in tre periodi di detenzione differenti e comprendono le potenziali penali per l'uscita anticipata. Questi importi si basano sull'ipotesi che siano investiti 10.000 euro. Gli importi sono stimati e potrebbero cambiare in futuro.

Investimento 10.000 euro Scenari	In caso di disinvestimento dopo 1 anno	In caso di disinvestimento dopo 5 anni	In caso di disinvestimento dopo 10 anni
<b>Costi totali</b>	<b>Da 415,19 a 464,32</b>	<b>Da 995,11 a 1.222,65</b>	<b>Da 1.869,90 a 2.278,75</b>
Impatto sul rendimento (RIY) per anno	Da 4,27% a 4,94%	Da 2,15% a 2,74%	Da 2,13% a 2,72%

### Composizione dei costi

La seguente tabella presenta:

- l'impatto, per ciascun anno, dei differenti tipi di costi sul possibile rendimento dell'investimento alla fine del periodo di detenzione raccomandato;
- il significato delle differenti categorie di costi.

Questa tabella presenta l'impatto sul rendimento per anno

Costi una tantum	Costi di ingresso	Da 0,00% a 0,00%	Impatto dei costi da sostenere al momento della sottoscrizione dell'investimento.
	Costi di uscita	Da 0,00% a 0,00%	Impatto dei costi di uscita dall'investimento alla scadenza.
Costi correnti	Costi di transazione del portafoglio	Da 0,00% a 0,00%	Impatto dei nostri costi di acquisto e vendita degli investimenti sottostanti per il prodotto.
	Altri costi correnti	Da 2,13% a 2,72%	Impatto dei costi che tratteniamo ogni anno per gestire i vostri investimenti.
Oneri accessori	Commissioni di performance	Da 0,00% a 0,00%	Impatto della commissione di performance. Tratteniamo questa commissione dal vostro investimento se la performance del prodotto supera il suo parametro di riferimento.
	Carried interests (commissioni di overperformance)	Da 0,00% a 0,00%	Impatto dei carried interests. Tratteniamo questa commissione se l'investimento ha ottenuto una overperformance.

I costi variano a seconda delle opzioni di investimento sottostanti.

## Quanto tempo devo detenerlo? Posso ritirare il capitale prematuramente?

Per realizzare gli obiettivi del prodotto abbiamo scelto un periodo di detenzione raccomandato pari a 10 anni.

Italiana Assicurazioni riconosce la facoltà di riscattare, totalmente o parzialmente, il capitale purché sia trascorso almeno un mese dalla data di decorrenza del contratto e l'Assicurato sia in vita, con l'applicazione di una penalità come riportato nella tabella di seguito.

Il riscatto parziale sarà consentito con le stesse modalità previste per il riscatto totale, per un importo non inferiore a 500,00 euro e purché il valore del riscatto residuo non sia inferiore a 1.000,00 euro.

Anni interamente trascorsi dalla decorrenza del contratto	% costo di riscatto
0	3,00%
1	2,00%
2	1,50%
3	1,00%
4	0,50%
5 o più anni	nessuna penalità

### Come presentare reclami?

Eventuali reclami da presentare sul prodotto o sulla condotta dell'Impresa o dell'Intermediario, possono essere presentati nei seguenti modi:

- per iscritto al Servizio "Benvenuti in Italiana" – Italiana Assicurazioni S.p.A., via Marco Ulpio Traiano 18 - 20149 Milano
- Numero Verde 800-101313 (attivo dal lunedì al sabato, dalle 8 alle 20)
- fax 02-39717001
- e-mail [benvenutitaliana@italiana.it](mailto:benvenutitaliana@italiana.it)

Per ogni altra informazione, consultare il **Sito internet della Società** alla sezione **reclami** al seguente indirizzo: [www.italiana.it](http://www.italiana.it)

### Altre informazioni rilevanti

La documentazione contrattuale contenente ulteriori informazioni è disponibile sul sito [www.italiana.it](http://www.italiana.it) sezione Prodotti.

**Scopo**

In queste pagine vengono presentate le caratteristiche della singola opzione di investimento del prodotto **GHIBLI**.

**Nome dell'opzione di investimento: ITALIANA LINEA STABILE**

**Cos'è questa opzione di investimento?**
Tipo

ITALIANA LINEA STABILE è un fondo interno di tipo Unit Linked.

Obiettivi

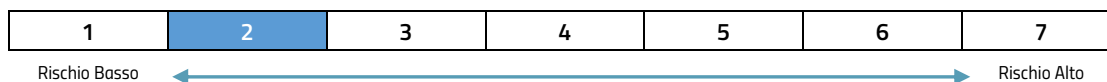
Il fondo "ITALIANA LINEA STABILE" persegue l'obiettivo di incrementare il suo valore nel breve-medio periodo.

Il patrimonio del fondo è costituito sia da attività finanziarie di natura obbligazionaria sia di natura azionaria.

Investitori al dettaglio a cui si intende commercializzare il prodotto

Il cliente che si accosta all'acquisto del Fondo "ITALIANA LINEA STABILE" ha un atteggiamento equilibrato nei confronti del proprio investimento; presenta un profilo di rischio medio-basso, ed è quindi disposto a tollerare oscillazioni negative di entità contenuta rispetto al capitale investito.

Questo Fondo è indicato per un cliente con una conoscenza anche non approfondita degli strumenti finanziari, che intende perseguire l'obiettivo di incrementare il valore del suo investimento nel medio-lungo periodo, utilizzando investimenti sia nel comparto obbligazionario sia in quello azionario.

**Quali sono i rischi e qual è il potenziale rendimento?**


**L'indicatore sintetico di rischio presuppone che il prodotto sia mantenuto per 10 anni.**

**Il rischio effettivo può variare in misura significativa in caso di disinvestimento in una fase iniziale e la somma rimborsata potrebbe essere minore.**

L'indicatore sintetico di rischio è un'indicazione orientativa del livello di rischio di questo prodotto a confronto con altri prodotti. Esso esprime la probabilità che il prodotto subisca perdite monetarie a causa di movimenti sul mercato o a causa della nostra incapacità di pagarvi quanto dovuto.

Abbiamo classificato questo prodotto al livello 2 su 7, che corrisponde alla classe di rischio bassa.

Ciò significa che le perdite potenziali dovute alla performance futura del prodotto sono classificate nel livello basso e che è molto improbabile che le cattive condizioni di mercato influenzino la capacità di pagarvi quanto dovuto.

Questo prodotto non comprende alcuna protezione dalla performance futura del mercato; pertanto potreste perdere il vostro intero investimento o parte di esso.

Il rischio può essere significativamente diverso se il periodo di detenzione del prodotto risulti diverso da quello raccomandato.

Scenari di performance

Questa tabella mostra gli importi dei possibili rimborsi nei prossimi 10 anni, in scenari diversi, ipotizzando un investimento di 10.000 euro.

Gli scenari presentati mostrano la possibile performance dell'investimento. Possono essere confrontati con gli scenari di altri prodotti.

Gli scenari presentati sono una stima della performance futura sulla base di prove relative alle variazioni passate del valore di questo investimento e non sono un indicatore esatto. Gli importi dei rimborsi varieranno a seconda della performance del mercato e del periodo di tempo per cui è mantenuto il prodotto.

Lo scenario di stress indica quale potrebbe essere l'importo rimborsato in circostanze di mercato estreme e non tiene conto della situazione in cui non siamo in grado di pagarvi.

Le cifre riportate comprendono tutti i costi del prodotto in quanto tale. Le cifre non tengono conto della vostra situazione fiscale personale, che può incidere anch'essa sull'importo del rimborso.

Investimento 10.000 euro  
Premio assicurativo 18,70 euro

#### Scenari di sopravvivenza

		1 anno	5 anni	10 anni
Scenario di stress	Possibile rimborso al netto dei Costi	9.107,83	8.650,57	8.140,08
	Rendimento medio per ciascun anno	-8,92%	-2,86%	-2,04%
Scenario sfavorevole	Possibile rimborso al netto dei Costi	9.537,65	9.458,48	9.285,93
	Rendimento medio per ciascun anno	-4,62%	-1,11%	-0,74%
Scenario moderato	Possibile rimborso al netto dei Costi	9.803,89	10.052,88	10.115,81
	Rendimento medio per ciascun anno	-1,96%	0,11%	0,11%
Scenario favorevole	Possibile rimborso al netto dei Costi	10.068,03	10.669,73	11.013,11
	Rendimento medio per ciascun anno	0,68%	1,31%	0,97%

#### Scenario di morte

		1 anno	5 anni	10 anni
Decesso	Possibile rimborso a favore dei vostri beneficiari al netto dei costi	11.504,57	11.560,81	11.633,18

### Cosa accade se Italiana Assicurazioni non è in grado di corrispondere quanto dovuto?

In caso di insolvenza di Italiana Assicurazioni, gli attivi a copertura degli impegni detenuti saranno utilizzati per soddisfare (con priorità rispetto a tutti gli altri creditori) il credito derivante dal contratto.

### Quali sono i costi?

#### Andamento dei costi nel tempo

La diminuzione del rendimento (Reduction in Yield – RIY) esprime l'impatto dei costi totali sostenuti sul possibile rendimento dell'investimento. I costi totali tengono conto dei costi una tantum, i costi correnti e gli oneri accessori. Gli importi qui riportati corrispondono ai costi cumulativi dei prodotti in tre periodi di detenzione differenti e comprendono le potenziali penali per l'uscita anticipata. Questi importi si basano sull'ipotesi che siano investiti 10.000 euro. Gli importi sono stimati e potrebbero cambiare in futuro.

Investimento 10.000 euro Scenari	In caso di disinvestimento dopo 1 anno	In caso di disinvestimento dopo 5 anni	In caso di disinvestimento dopo 10 anni
Costi totali	417,52	1.006,37	<b>1.894,70</b>
Impatto sul rendimento (RIY) per anno	4,27%	2,15%	2,13%

#### Composizione dei costi

La seguente tabella rappresenta:

- l'impatto, per ciascun anno, di differenti tipi di costi sul possibile rendimento dell'investimento alla fine del periodo di detenzione raccomandato;
- il significato delle differenti categorie di costi.

Questa tabella presenta l'impatto sul rendimento per anno

Costi una tantum	Costi di ingresso	0,00%	Impatto dei costi da sostenere al momento della sottoscrizione dell'investimento.
	Costi di uscita	0,00%	Impatto dei costi di uscita dall'investimento alla scadenza.
Costi correnti	Costi di transazione del portafoglio	0,00%	Impatto dei nostri costi di acquisto e vendita degli investimenti sottostanti per il prodotto.
	Altri costi correnti	2,13%	Impatto dei costi che tratteniamo ogni anno per gestire i vostri investimenti.
Oneri accessori	Commissioni di performance	0,00%	Impatto della commissione di performance. Tratteniamo questa commissione dal vostro investimento se la performance del prodotto supera il suo parametro di riferimento.
	Carried interests (commissioni di overperformance)	0,00%	Impatto dei carried interests. Tratteniamo questa commissione se l'investimento ha ottenuto una overperformance.

### Scopo

In queste pagine vengono presentate le caratteristiche della singola opzione di investimento del prodotto GHIBLI.

**Nome dell'opzione di investimento: ITALIANA LINEA BILANCIATA VIVACE**

### Cos'è questa opzione di investimento?

#### Tipo

ITALIANA LINEA BILANCIATA VIVACE è un fondo interno di tipo Unit Linked.

#### Obiettivi

Il fondo "ITALIANA LINEA BILANCIATA VIVACE" persegue l'obiettivo di incrementare il suo valore nel medio-lungo periodo.

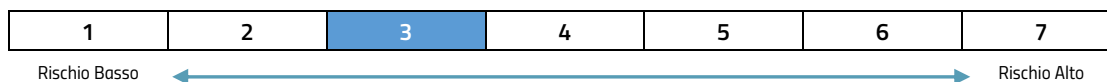
Il patrimonio del fondo è costituito sia da attività finanziarie di natura obbligazionaria sia di natura azionaria.

#### Investitori al dettaglio a cui si intende commercializzare il prodotto

Il cliente che si accosta all'acquisto del Fondo "ITALIANA LINEA BILANCIATA VIVACE" ha un atteggiamento equilibrato nei confronti del proprio investimento; presenta un profilo di rischio medio-basso, ed è quindi disposto a tollerare oscillazioni negative di entità contenuta rispetto al capitale investito.

Questo Fondo è indicato per un cliente con una conoscenza anche non approfondita degli strumenti finanziari, che intende perseguire l'obiettivo di incrementare il valore del suo investimento nel medio-lungo periodo, utilizzando investimenti sia nel comparto obbligazionario sia in quello azionario.

### Quali sono i rischi e qual è il potenziale rendimento?



**L'indicatore sintetico di rischio presuppone che il prodotto sia mantenuto per 10 anni.**

**Il rischio effettivo può variare in misura significativa in caso di disinvestimento in una fase iniziale e la somma rimborsata potrebbe essere minore.**

L'indicatore sintetico di rischio è un'indicazione orientativa del livello di rischio di questo prodotto a confronto con altri prodotti. Esso esprime la probabilità che il prodotto subisca perdite monetarie a causa di movimenti sul mercato o a causa della nostra incapacità di pagarvi quanto dovuto.

Abbiamo classificato questo prodotto al livello 3 su 7, che corrisponde alla classe di rischio medio-bassa.

Ciò significa che le perdite potenziali dovute alla performance futura del prodotto sono classificate nel livello medio-basso e che è improbabile che le cattive condizioni di mercato influenzino la capacità di pagarvi quanto dovuto.

Questo prodotto non comprende alcuna protezione dalla performance futura del mercato; pertanto potreste perdere il vostro intero investimento o parte di esso.

Il rischio può essere significativamente diverso se il periodo di detenzione del prodotto risulti diverso da quello raccomandato.

#### Scenari di performance

Questa tabella mostra gli importi dei possibili rimborsi nei prossimi 10 anni, in scenari diversi, ipotizzando un investimento di 10.000 euro.

Gli scenari presentati mostrano la possibile performance dell'investimento. Possono essere confrontati con gli scenari di altri prodotti.

Gli scenari presentati sono una stima della performance futura sulla base di prove relative alle variazioni passate del valore di questo investimento e non sono un indicatore esatto. Gli importi dei rimborsi varieranno a seconda della performance del mercato e del periodo di tempo per cui è mantenuto il prodotto.

Lo scenario di stress indica quale potrebbe essere l'importo rimborsato in circostanze di mercato estreme e non tiene conto della situazione in cui non siamo in grado di pagarvi.

Le cifre riportate comprendono tutti i costi del prodotto in quanto tale. Le cifre non tengono conto della vostra situazione fiscale personale, che può incidere anch'essa sull'importo del rimborso.

Investimento 10.000 euro  
Premio assicurativo 24,27 euro

#### Scenario di Sopravvivenza

		1 anno	5 anni	10 anni
Scenario di stress	Possibile rimborso al netto dei Costi	8.128,71	6.989,79	6.048,07
	Rendimento medio per ciascun anno	-18,71%	-6,91%	-4,90%
Scenario sfavorevole	Possibile rimborso al netto dei Costi	9.267,23	9.584,00	10.213,45
	Rendimento medio per ciascun anno	-7,33%	-0,85%	0,21%
Scenario moderato	Possibile rimborso al netto dei Costi	10.062,39	11.462,04	13.186,23
	Rendimento medio per ciascun anno	0,62%	2,77%	2,81%
Scenario favorevole	Possibile rimborso al netto dei Costi	10.847,87	13.644,70	16.785,93
	Rendimento medio per ciascun anno	8,48%	6,41%	5,32%

#### Scenario di morte

		1 anno	5 anni	10 anni
Decesso	Possibile rimborso a favore dei vostri beneficiari al netto dei costi	11.807,90	13.181,34	15.164,17

### Cosa accade se Italiana Assicurazioni non è in grado di corrispondere quanto dovuto?

In caso di insolvenza di Italiana Assicurazioni, gli attivi a copertura degli impegni detenuti saranno utilizzati per soddisfare (con priorità rispetto a tutti gli altri creditori) il credito derivante dal contratto.

### Quali sono i costi?

#### Andamento dei costi nel tempo

La diminuzione del rendimento (Reduction in Yield – RIY) esprime l'impatto dei costi totali sostenuti sul possibile rendimento dell'investimento. I costi totali tengono conto dei costi una tantum, i costi correnti e gli oneri accessori. Gli importi qui riportati corrispondono ai costi cumulativi dei prodotti in tre periodi di detenzione differenti e comprendono le potenziali penali per l'uscita anticipata. Questi importi si basano sull'ipotesi che siano investiti 10.000 euro. Gli importi sono stimati e potrebbero cambiare in futuro.

Investimento 10.000 euro Scenari	In caso di disinvestimento dopo 1 anno	In caso di disinvestimento dopo 5 anni	In caso di disinvestimento dopo 10 anni
Costi totali	415,19	995,11	<b>1.869,90</b>
Impatto sul rendimento (RIY) per anno	4,36%	2,18%	2,16%

#### Composizione dei costi

La seguente tabella rappresenta:

- l'impatto, per ciascun anno, di differenti tipi di costi sul possibile rendimento dell'investimento alla fine del periodo di detenzione raccomandato;
- il significato delle differenti categorie di costi.

Questa tabella presenta l'impatto sul rendimento per anno

Costi una tantum	Costi di ingresso	0,00%	Impatto dei costi da sostenere al momento della sottoscrizione dell'investimento.
	Costi di uscita	0,00%	Impatto dei costi di uscita dall'investimento alla scadenza.
Costi correnti	Costi di transazione del portafoglio	0,00%	Impatto dei nostri costi di acquisto e vendita degli investimenti sottostanti per il prodotto.
	Altri costi correnti	2,16%	Impatto dei costi che trattiamo ogni anno per gestire i vostri investimenti.
Oneri accessori	Commissioni di performance	0,00%	Impatto della commissione di performance. Trattiamo questa commissione dal vostro investimento se la performance del prodotto supera il suo parametro di riferimento.
	Carried interests (commissioni di overperformance)	0,00%	Impatto dei carried interests. Trattiamo questa commissione se l'investimento ha ottenuto una overperformance.

### Scopo

In queste pagine vengono presentate le caratteristiche della singola opzione di investimento del prodotto GHIBLI.

**Nome dell'opzione di investimento: ITALIANA LINEA BILANCIATA AGGRESSIVA**

### Cos'è questa opzione di investimento?

#### Tipo

ITALIANA LINEA BILANCIATA AGGRESSIVA è un fondo interno di tipo Unit Linked.

#### Obiettivi

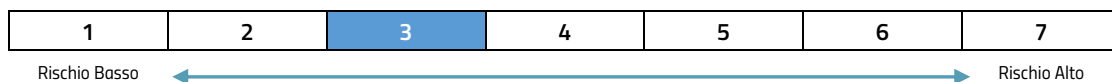
Il fondo "ITALIANA LINEA BILANCIATA AGGRESSIVA" persegue l'obiettivo di incrementare il suo valore nel medio-lungo periodo. Il patrimonio del fondo è costituito da attività finanziarie prevalentemente di natura azionaria.

#### Investitori al dettaglio a cui si intende commercializzare il prodotto

Il cliente che si accosta all'acquisto del Fondo "ITALIANA LINEA BILANCIATA AGGRESSIVA" ha un atteggiamento equilibrato nei confronti del proprio investimento; presenta un profilo di rischio medio, ed è quindi disposto a tollerare oscillazioni negative di entità contenuta rispetto al capitale investito.

Questo Fondo è indicato per un cliente con una conoscenza anche non approfondita degli strumenti finanziari, che intende perseguire l'obiettivo di incrementare il valore del suo investimento nel medio-lungo periodo, utilizzando investimenti sia nel comparto obbligazionario sia in quello azionario.

### Quali sono i rischi e qual è il potenziale rendimento?



L'indicatore sintetico di rischio presuppone che il prodotto sia mantenuto per 10 anni.

Il rischio effettivo può variare in misura significativa in caso di disinvestimento in una fase iniziale e la somma rimborsata potrebbe essere minore.

L'indicatore sintetico di rischio è un'indicazione orientativa del livello di rischio di questo prodotto a confronto con altri prodotti. Esso esprime la probabilità che il prodotto subisca perdite monetarie a causa di movimenti sul mercato o a causa della nostra incapacità di pagarvi quanto dovuto.

Abbiamo classificato questo prodotto al livello 3 su 7, che corrisponde alla classe di rischio medio-bassa.

Ciò significa che le perdite potenziali dovute alla performance futura del prodotto sono classificate nel livello medio-basso e che è improbabile che le cattive condizioni di mercato influenzino la capacità di pagarvi quanto dovuto.

Questo prodotto non comprende alcuna protezione dalla performance futura del mercato; pertanto potreste perdere il vostro intero investimento o parte di esso.

Il rischio può essere significativamente diverso se il periodo di detenzione del prodotto risulti diverso da quello raccomandato.

#### Scenari di performance

Questa tabella mostra gli importi dei possibili rimborsi nei prossimi 10 anni, in scenari diversi, ipotizzando un investimento di 10.000 euro.

Gli scenari presentati mostrano la possibile performance dell'investimento. Possono essere confrontati con gli scenari di altri prodotti.

Gli scenari presentati sono una stima della performance futura sulla base di prove relative alle variazioni passate del valore di questo investimento e non sono un indicatore esatto. Gli importi dei rimborsi varieranno a seconda della performance del mercato e del periodo di tempo per cui è mantenuto il prodotto.

Lo scenario di stress indica quale potrebbe essere l'importo rimborsato in circostanze di mercato estreme e non tiene conto della situazione in cui non siamo in grado di pagarvi.

Le cifre riportate comprendono tutti i costi del prodotto in quanto tale. Le cifre non tengono conto della vostra situazione fiscale personale, che può incidere anch'essa sull'importo del rimborso.



Investimento 10.000 euro  
Premio assicurativo 21,38 euro

#### Scenario di Sopravvivenza

		1 anno	5 anni	10 anni
Scenario di stress	Possibile rimborso al netto dei Costi	7.390,98	5.847,99	4.711,81
	Rendimento medio per ciascun anno	-26,09%	-10,17%	-7,25%
Scenario sfavorevole	Possibile rimborso al netto dei Costi	8.995,16	9.147,62	9.775,10
	Rendimento medio per ciascun anno	-10,05%	-1,77%	-0,23%
Scenario moderato	Possibile rimborso al netto dei Costi	10.137,93	11.859,40	14.108,85
	Rendimento medio per ciascun anno	1,38%	3,47%	3,50%
Scenario favorevole	Possibile rimborso al netto dei Costi	11.297,71	15.243,93	20.029,25
	Rendimento medio per ciascun anno	12,98%	8,80%	7,19%

#### Scenario di morte

		1 anno	5 anni	10 anni
Decesso	Possibile rimborso a favore dei vostri beneficiari al netto dei costi	11.896,56	13.638,31	16.225,17

### Cosa accade se Italiana Assicurazioni non è in grado di corrispondere quanto dovuto?

In caso di insolvenza di Italiana Assicurazioni, gli attivi a copertura degli impegni detenuti saranno utilizzati per soddisfare (con priorità rispetto a tutti gli altri creditori) il credito derivante dal contratto.

### Quali sono i costi?

#### Andamento dei costi nel tempo

La diminuzione del rendimento (Reduction in Yield – RIY) esprime l'impatto dei costi totali sostenuti sul possibile rendimento dell'investimento. I costi totali tengono conto dei costi una tantum, i costi correnti e gli oneri accessori. Gli importi qui riportati corrispondono ai costi cumulativi dei prodotti in tre periodi di detenzione differenti e comprendono le potenziali penali per l'uscita anticipata. Questi importi si basano sull'ipotesi che siano investiti 10.000 euro. Gli importi sono stimati e potrebbero cambiare in futuro.

Investimento 10.000 euro Scenari	In caso di disinvestimento dopo 1 anno	In caso di disinvestimento dopo 5 anni	In caso di disinvestimento dopo 10 anni
Costi totali	464,32	1.222,65	2.278,75
Impatto sul rendimento (RIY) per anno	4,94%	2,74%	2,72%

#### Composizione dei costi

La seguente tabella rappresenta:

- l'impatto, per ciascun anno, di differenti tipi di costi sul possibile rendimento dell'investimento alla fine del periodo di detenzione raccomandato;
- il significato delle differenti categorie di costi.

Questa tabella presenta l'impatto sul rendimento per anno

Costi una tantum	Costi di ingresso	0,00%	Impatto dei costi da sostenere al momento della sottoscrizione dell'investimento.
	Costi di uscita	0,00%	Impatto dei costi di uscita dall'investimento alla scadenza.
Costi correnti	Costi di transazione del portafoglio	0,00%	Impatto dei nostri costi di acquisto e vendita degli investimenti sottostanti per il prodotto.
	Altri costi correnti	2,72%	Impatto dei costi che trattiamo ogni anno per gestire i vostri investimenti.
Oneri accessori	Commissioni di performance	0,00%	Impatto della commissione di performance. Trattiamo questa commissione dal vostro investimento se la performance del prodotto supera il suo parametro di riferimento.
	Carried interests (commissioni di overperformance)	0,00%	Impatto dei carried interests. Trattiamo questa commissione se l'investimento ha ottenuto una overperformance.