

**PARTE II DEL PROSPETTO D'OFFERTA – ILLUSTRAZIONE DEI DATI PERIODICI DI RISCHIO-RENDIMENTO E COSTI EFFETTIVI DELL'INVESTIMENTO**

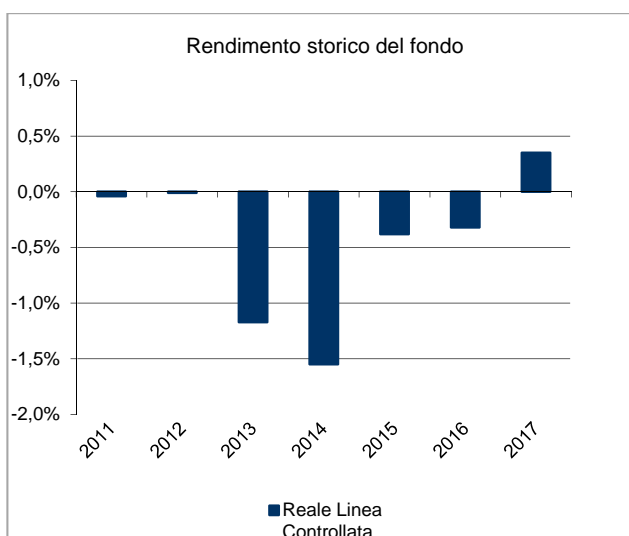
La Parte II del Prospetto d'Offerta, da consegnare su richiesta all'Investitore-Contrante, è volta a illustrare le informazioni di dettaglio sull'offerta.

Data di deposito in Consob della Parte II: 29/03/2018

Data di validità della Parte II: dal 30/03/2018

**DATI PERIODICI DI RISCHIO-RENDIMENTO DEI FONDI INTERNI OGGETTO DELL'INVESTIMENTO FINANZIARIO**

**REALE LINEA CONTROLLATA**



**Attenzione: i rendimenti passati non sono indicativi di quelli futuri**

Rendimento medio annuo composto	Ultimi 3 anni	Ultimi 5 anni
Fondo	-0,12%	-0,62%
Misura di rischio	ex ante (volatilità media annua attesa): 4,00% ex post: 1,05%	

Inizio operatività del fondo	28/03/2011
Durata del fondo	Indeterminata
Patrimonio netto al 31/12/2017 (euro)	85.096.596,95
Valore della quota al 31/12/2017 (euro)	9,691

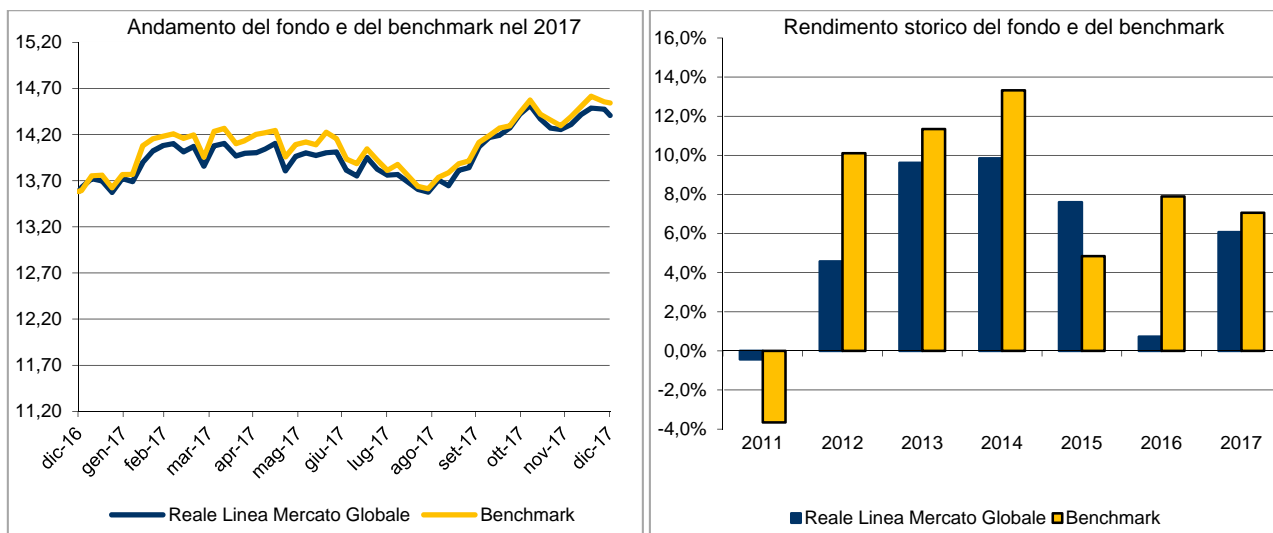
Annotazioni:

- i dati di rendimento non includono i costi di sottoscrizione, a carico dell'Investitore-Contrante.
- a partire dal 27 luglio 2015 il costo della commissione di gestione annua per Reale Linea Controllata è stato ridotto dall'1,60% all'1,00%;
- i valori delle quote sono al netto della commissione di gestione.

Per la **tariffa per i nuovi capitali (193A)**, la quota parte percepita dai distributori, con riferimento all'intero flusso commissionale previsto dal contratto, è pari al 33,33% (con riferimento ad un premio unico di 2.500,00 euro).

Per la **tariffa per i capitali provenienti da contratti in scadenza (194A)**, la quota parte percepita dai distributori, con riferimento all'intero flusso commissionale previsto dal contratto, è pari al 27,12% (con riferimento ad un premio unico di 2.500,00 euro).

### REALE LINEA MERCATO GLOBALE



**Attenzione: i rendimenti passati non sono indicativi di quelli futuri.**

Rendimento medio annuo composto	Ultimi 3 anni	Ultimi 5 anni
Fondo	4,75%	6,71%
Benchmark	6,59%	8,84%

Inizio operatività del fondo	28/03/2011
Durata del fondo	Indeterminata
Patrimonio netto al 31/12/2017 (euro)	57.645.620,78
Valore della quota al 31/12/2017 (euro)	14,408

**Annotazioni:**

- i dati di rendimento non includono i costi di sottoscrizione, a carico dell'Investitore-Contrahente;
- la performance del fondo riflette oneri gravanti sullo stesso, non presenti nel benchmark;
- la performance del benchmark è al netto degli oneri fiscali;
- a partire dal 27 luglio 2015 il costo della commissione di gestione annua per la Reale Linea Mercato Globale è ridotto da 2,10% all'1,75%;
- i valori delle quote sono al netto della commissione di gestione.

Per la **tariffa per i nuovi capitali (193A)**, la quota parte percepita dai distributori, con riferimento all'intero flusso commissionale previsto dal contratto, è pari al 31,32% (con riferimento ad un premio unico di 2.500,00 euro).

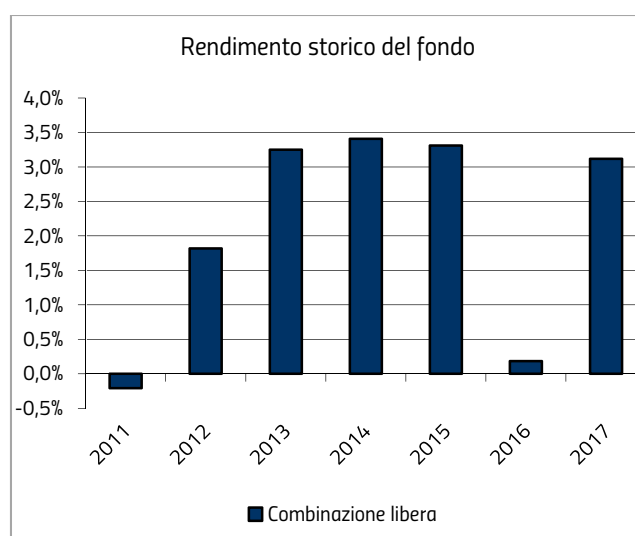
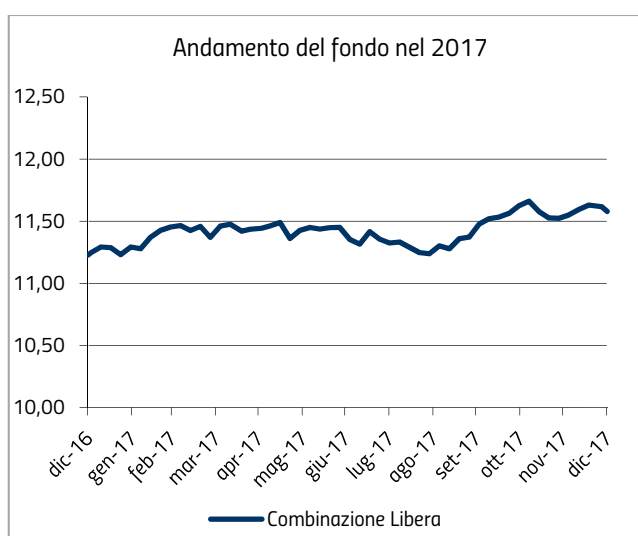
Per la **tariffa per i capitali provenienti da contratti in scadenza (194A)**, la quota parte percepita dai distributori, con riferimento all'intero flusso commissionale previsto dal contratto, è pari al 27,27% (con riferimento ad un premio unico di 2.500,00 euro).

### COMBINAZIONE LIBERA 6040

La combinazione libera risulta composta dai seguenti fondi interni di cui al presente Prospetto d'offerta, secondo le percentuali di investimento specificate:

Fondo interno	Codice fondo interno	Percentuale di investimento nella combinazione libera*
Reale Linea Controllata	831	60%
Reale Linea Mercato Globale	832	40%

\* La percentuale di investimento si riferisce al premio versato al netto dei costi.



**Attenzione: i rendimenti passati non sono indicativi di quelli futuri.**

Rendimento medio annuo composto	Ultimi 3 anni	Ultimi 5 anni
Combinazione libera	1,83%	2,31%
Benchmark (Reale linea Mercato Globale)	6,59%	8,84%
Misura di rischio (Reale Linea Controllata)	ex ante (volatilità media annua attesa): 4,00% ex post: 1,05%	

Inizio operatività dei fondi	28/03/2011
Durata dei fondi	Indeterminata
Patrimonio netto della combinazione libera al 31/12/2017 (euro)	74.116.206,48
Valore della quota al 31/12/2017 (euro)	11,58

Annotazioni:

- i dati di rendimento non includono i costi di sottoscrizione, a carico dell'Investitore-Contrahente;
- la performance del fondo riflette oneri gravanti sullo stesso, non presenti nel benchmark;
- la performance del benchmark è al netto degli oneri fiscali;

Parte II

- a partire dal 27 luglio 2015 il costo della commissione di gestione annua per la Reale Linea Mercato Globale è ridotto da 2,10% all'1,75%;
- i valori delle quote sono al netto della commissione di gestione.

Per la **tariffa per i nuovi capitali** (193A), la quota parte percepita dai distributori, con riferimento all'intero flusso commissionale previsto dal contratto, è pari al 32,27% (con riferimento ad un premio unico di 2.500,00 euro).

Per la **tariffa per i capitali provenienti da contratti in scadenza** (194A), la quota parte percepita dai distributori, con riferimento all'intero flusso commissionale previsto dal contratto, è pari al 27,20% (con riferimento ad un premio unico di 2.500,00 euro).

\*\*\*

La Società ha affidato la gestione delle attività a copertura delle riserve tecniche a Banca Reale S.p.A., società del gruppo Reale Mutua Assicurazioni, con sede legale in Italia, corso Giuseppe Siccardi 13 - 10122 Torino.

**TOTAL EXPENSE RATIO (TER): COSTI E SPESE EFFETTIVI DEL FONDO**

Reale Linea Controllata	2015	2016	2017
Commissioni di gestione*	1,20%	1,00%	1,00%
Commissioni di performance			
TER degli OICR sottostanti	0,70%	0,90%	0,81%
Spese di amministrazione e custodia (compenso e spese della banca depositaria)*			
Spese di revisione e certificazione del patrimonio del fondo interno*	0,03%		
Spese legali e giudiziarie*			
Spese di pubblicazione*			
Altri oneri gravanti sul fondo interno*			
<b>Totale</b>	<b>1,93%</b>	<b>1,90%</b>	<b>1,81%</b>

\* a partire dal 27 luglio 2015 il costo della commissione di gestione annua per Reale Linea Controllata è ridotto dall'1,60% all'1,00%.

Reale Linea Mercato Globale	2015	2016	2017
Commissioni di gestione*	1,90%	1,75%	1,75%
Commissioni di performance			
TER degli OICR sottostanti	0,86%	0,90%	0,60%
Spese di amministrazione e custodia (compenso e spese della banca depositaria)*			
Spese di revisione e certificazione del patrimonio del fondo interno*	0,02%		
Spese legali e giudiziarie*			
Spese di pubblicazione*		0,02%	
Altri oneri gravanti sul fondo interno*			
<b>Totale</b>	<b>2,78%</b>	<b>2,67%</b>	<b>2,35%</b>

\* a partire dal 27 luglio 2015 il costo della commissione di gestione annua per la Reale Linea Mercato Globale è ridotto da 2,10% all'1,75%.

Reale Quota Attiva combinazione libera 6040	2015	2016	2017
Commissioni di gestione*	1,48%	1,30%	1,30%
Commissioni di performance			
TER degli OICR sottostanti	0,76%	0,90%	0,73%
Spese di amministrazione e custodia (Compenso e spese della banca depositaria)*			
Spese di revisione e certificazione del patrimonio del fondo interno	0,03%		
Spese legali e giudiziarie			
Spese di pubblicazione		0,01%	
Altri oneri gravanti sul fondo interno			
<b>Totale</b>	<b>2,27%</b>	<b>2,21%</b>	<b>2,03%</b>

\* a partire dal 27 luglio 2015 il costo della commissione di gestione annua per Reale Linea Controllata è ridotto dall'1,60% all'1,00% e il costo della commissione di gestione annua per la Reale Linea Mercato Globale è ridotto da 2,10% all'1,75%

Annotazioni:

- la quantificazione degli oneri fornita non tiene conto dell'entità dei costi di negoziazione che hanno gravato sul patrimonio del fondo, né degli oneri fiscali sostenuti;
- la quantificazione degli oneri fornita non tiene conto di quelli gravanti direttamente sull'Investitore-Contrahente, da pagare al momento della sottoscrizione e del rimborso di cui alla Parte I, Sezione C, articolo 19.1.

#### ALTRE INFORMAZIONI

Si riporta di seguito il peso percentuale delle compravendite di strumenti finanziari effettuate tramite intermediari negoziatori del gruppo di appartenenza della Società:

Fondo interno	2015	2016	2017
Reale Linea Controllata	100,00%	100,00%	100,00%
Reale Linea Mercato Globale	100,00%	100,00%	100,00%
Combinazione libera 6040	100,00%	100,00%	100,00%