

## FLEXIBLE - Equilibrata

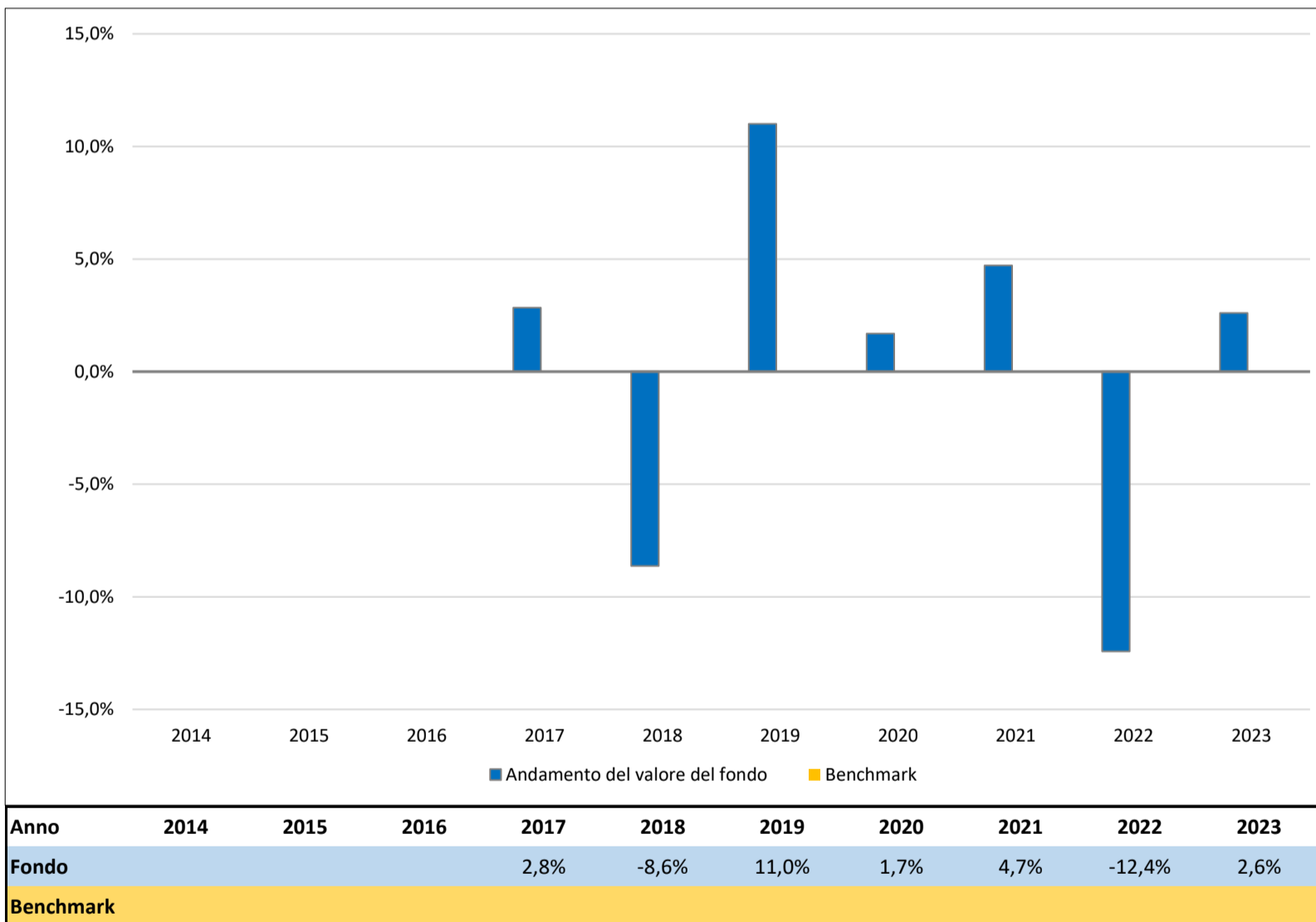
La performance passata non è un indicatore affidabile della performance futura. Nel futuro i mercati potrebbero avere un andamento molto diverso.

I risultati ottenuti nel passato possono aiutare a valutare il modo in cui il fondo è stato precedentemente gestito.

Il presente grafico mostra la performance del fondo in termini di percentuale annua di perdite o di guadagni.

I risultati passati sono indicati previa deduzione delle spese correnti. Le eventuali spese di sottoscrizione e di rimborso sono escluse da questo calcolo.

La performance viene indicata soltanto se è disponibile la performance storica relativa ad almeno un intero anno civile.



## FLEXIBLE - Vivace

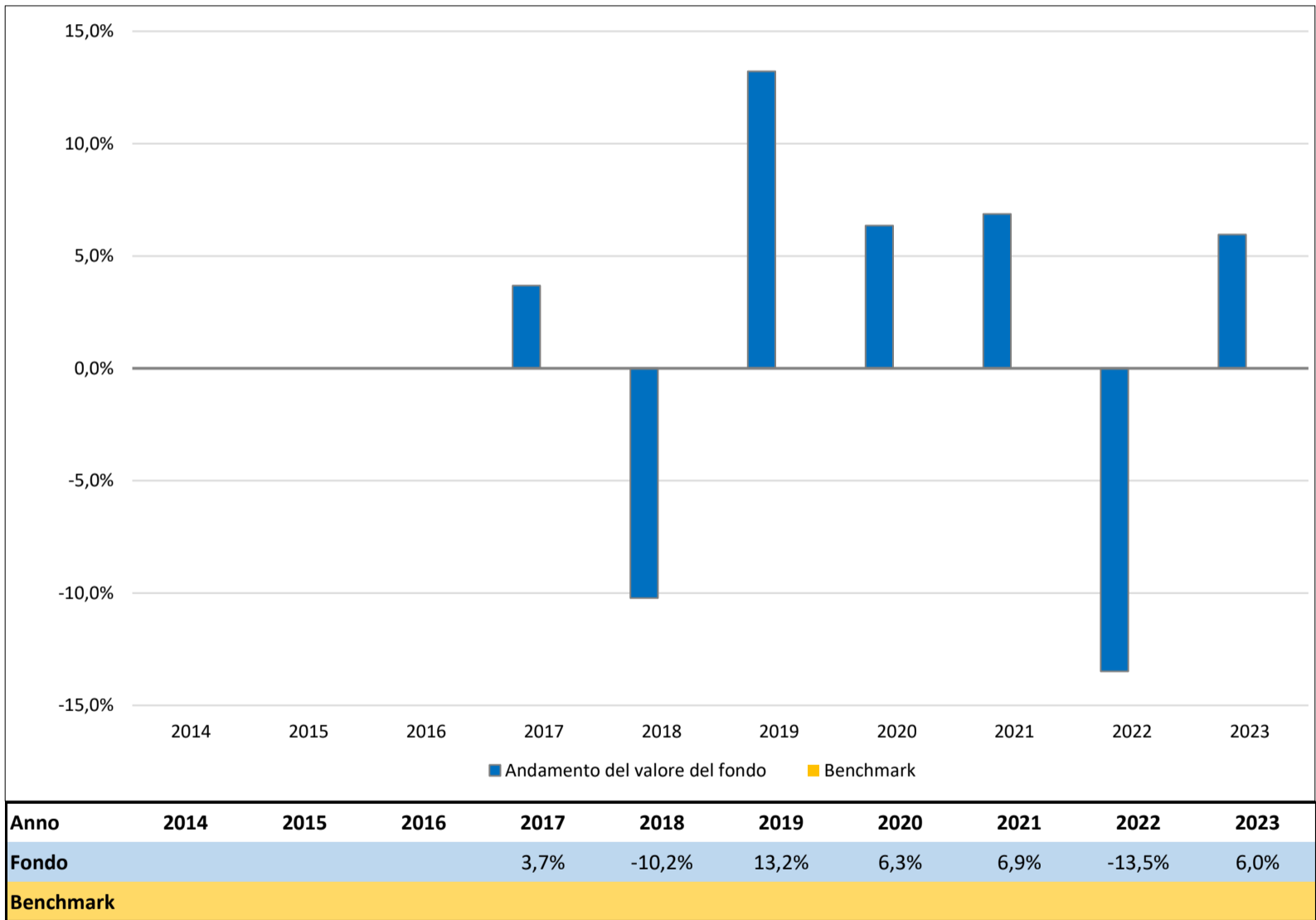
La performance passata non è un indicatore affidabile della performance futura. Nel futuro i mercati potrebbero avere un andamento molto diverso.

I risultati ottenuti nel passato possono aiutare a valutare il modo in cui il fondo è stato precedentemente gestito.

Il presente grafico mostra la performance del fondo in termini di percentuale annua di perdite o di guadagni.

I risultati passati sono indicati previa deduzione delle spese correnti. Le eventuali spese di sottoscrizione e di rimborso sono escluse da questo calcolo.

La performance viene indicata soltanto se è disponibile la performance storica relativa ad almeno un intero anno civile.



## FLEXIBLE - Crescita

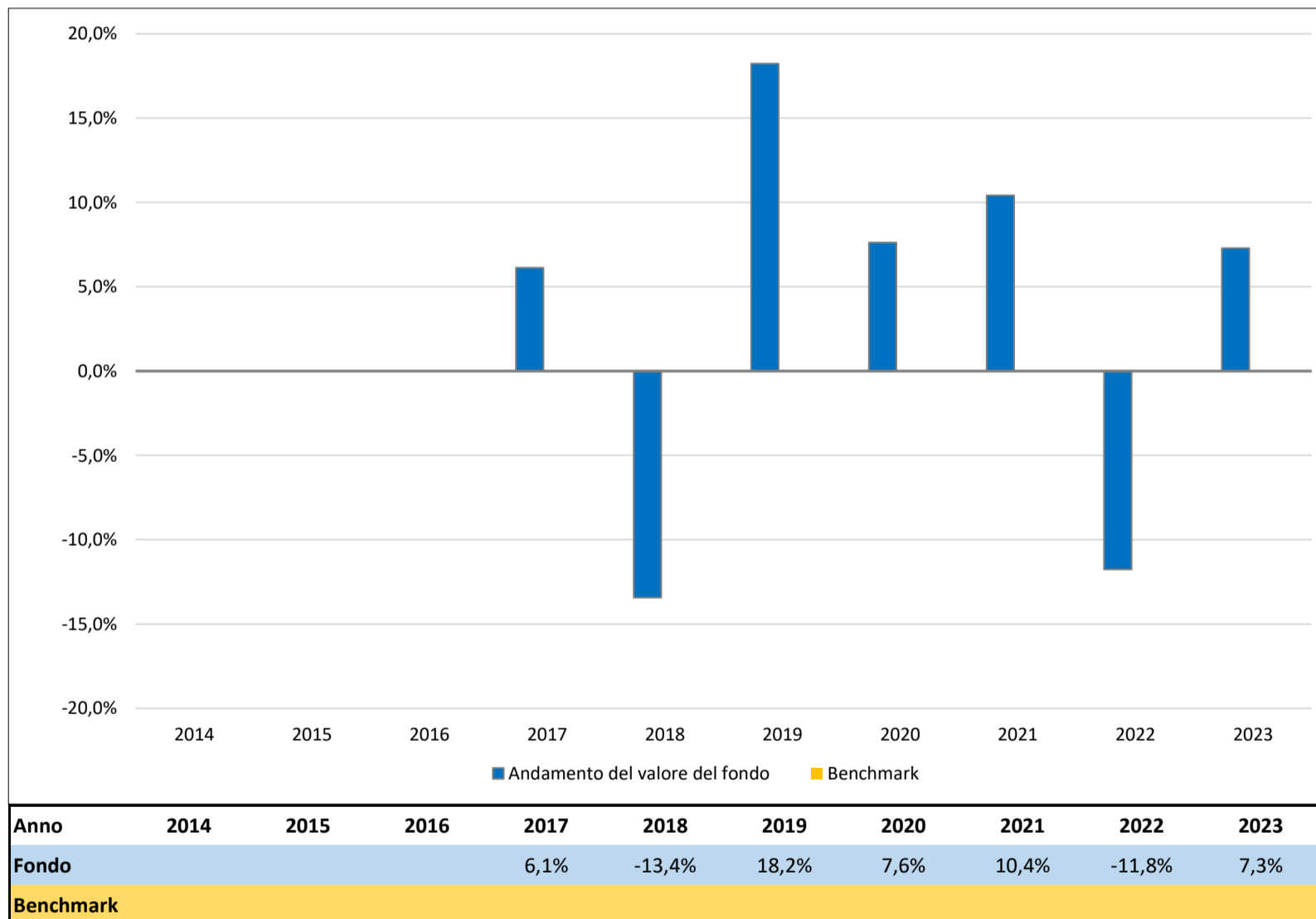
La performance passata non è un indicatore affidabile della performance futura. Nel futuro i mercati potrebbero avere un andamento molto diverso.

I risultati ottenuti nel passato possono aiutare a valutare il modo in cui il fondo è stato precedentemente gestito.

Il presente grafico mostra la performance del fondo in termini di percentuale annua di perdite o di guadagni.

I risultati passati sono indicati previa deduzione delle spese correnti. Le eventuali spese di sottoscrizione e di rimborso sono escluse da questo calcolo.

La performance viene indicata soltanto se è disponibile la performance storica relativa ad almeno un intero anno civile.



## FLEXIBLE - Crescita Plus

La performance passata non è un indicatore affidabile della performance futura. Nel futuro i mercati potrebbero avere un andamento molto diverso.

I risultati ottenuti nel passato possono aiutare a valutare il modo in cui il fondo è stato precedentemente gestito.

Il presente grafico mostra la performance del fondo in termini di percentuale annua di perdite o di guadagni.

I risultati passati sono indicati previa deduzione delle spese correnti. Le eventuali spese di sottoscrizione e di rimborso sono escluse da questo calcolo.

La performance viene indicata soltanto se è disponibile la performance storica relativa ad almeno un intero anno civile.

