

Scopo

Il presente Documento contiene informazioni chiave relative a questo prodotto d'investimento. Non si tratta di un documento promozionale. Le informazioni, prescritte per legge, hanno lo scopo di aiutarvi a capire le caratteristiche, i rischi, i costi, i guadagni e le perdite potenziali di questo prodotto e di aiutarvi a fare un raffronto con altri prodotti d'investimento.

Prodotto

Nome del prodotto: OPEN MULTIASET WELCOME (codice tariffa ITA492FPX - ITA906FPX_I - ITA906FPX_E)

Nome dell'ideatore del PRIIP: ITALIANA ASSICURAZIONI S.p.A. – Gruppo Reale Mutua Assicurazioni

Sito internet: www.italiana.it

Per ulteriori informazioni: rivolgersi al Numero Verde: 800-101313 (dal lunedì al sabato dalle 8 alle 20)

CONSOB è responsabile della vigilanza di Italiana Assicurazioni S.p.A. in relazione al presente documento contenente le informazioni chiave.

Data di realizzazione del KID: 06 maggio 2024

Cos'è questo prodotto?

Tipo

OPEN MULTIASET WELCOME è un prodotto assicurativo che prevede l'investimento del 5% del premio unico iniziale nella Gestione Separata "Prefin Plus" e del restante 95% nei fondi esterni (OICR) previsti dal prodotto.

Trascorsi 5 anni dalla decorrenza del contratto, è possibile ripartire i premi investiti da un minimo del 5% a un massimo del 30% nella Gestione Separata "Prefin Plus" e la parte restante in una o più linee linee d'investimento tra "Forza Bilanciata", "Forza Dinamica", "Forza Aggressiva" del fondo interno Unit Linked "Italiana Unit" e/o nei fondi esterni fino ad un massimo di 20.

"PREFIN PLUS" è un fondo con una gestione separata degli investimenti.

Termine

Il contratto è a vita intera, pertanto la sua durata è pari al periodo compreso tra la decorrenza del contratto e il decesso dell'Assicurato. Italiana Assicurazioni non è autorizzata ad estinguere unilateralmente il Contratto.

Obiettivi

OPEN MULTIASET WELCOME soddisfa il bisogno di gestione del risparmio e può essere sottoscritto con l'obiettivo di incrementare il capitale investito. Il fondo "PREFIN PLUS" persegue l'obiettivo di proteggere il capitale e ricercare un incremento dello stesso. La politica degli investimenti è orientata alla prudenza, con l'intenzione di realizzare rendimenti stabili nel medio-lungo periodo.

Investitori al dettaglio a cui si intende commercializzare il prodotto

Il prodotto si rivolge a persone fisiche e giuridiche con un obiettivo di investimento rivolto in parte alla protezione del proprio capitale e in parte alla ricerca di un incremento dello stesso nel medio-lungo periodo.

Il cliente che si accosta all'acquisto del fondo "PREFIN PLUS" ha un atteggiamento conservativo nei confronti del proprio investimento e attribuisce grande importanza alla protezione del capitale. Presenta un profilo di rischio basso e le sue aspettative di rendimento sono in linea con la conservazione nel tempo del potere d'acquisto del capitale investito. Questo fondo non richiede una particolare conoscenza degli strumenti finanziari da parte del cliente.

Prestazioni assicurative e costi

In caso di decesso dell'Assicurato, Italiana Assicurazioni liquida la prestazione assicurata.

Il valore di tali prestazioni è riportato nella sezione intitolata "Quali sono i rischi e qual è il potenziale rendimento".

Quali sono i rischi e qual è il potenziale rendimento?

Indicatore sintetico di rischio

1	2	3	4	5	6	7
---	---	---	---	---	---	---

Rischio più basso ←

→ Rischio più alto



L'indicatore sintetico di rischio presuppone che il prodotto sia mantenuto per 10 anni. Il rischio effettivo può variare in misura significativa in caso di disinvestimento in una fase iniziale e la somma rimborsata potrebbe essere minore.

L'indicatore sintetico di rischio è un'indicazione orientativa del livello di rischio di questo prodotto rispetto ad altri prodotti. Esso esprime la probabilità che il prodotto subisca perdite monetarie a causa di movimenti del mercato o a causa della nostra incapacità di pagarvi quanto dovuto.

Questo prodotto è classificato al livello **2 su 7** che corrisponde alla classe di rischio "bassa".

Ciò significa che le perdite potenziali dovute alla performance futura del prodotto sono classificate nel livello "basso" e che è "molto improbabile" che le cattive condizioni di mercato influenzino la capacità della Compagnia di pagare quanto dovuto.

Avete diritto alla restituzione del capitale investito. Qualsiasi importo superiore e qualsiasi rendimento aggiuntivo dipendono dalla performance futura del mercato e sono incerti. Il rischio può essere significativamente diverso se il periodo di detenzione del prodotto risulti diverso da quello raccomandato.

Scenari di Performance

Il possibile rimborso dipenderà dall'andamento futuro dei mercati, che è incerto e non può essere previsto con esattezza. Gli scenari riportati sono illustrazioni basate sui risultati passati e su alcune ipotesi. Nel futuro i mercati potrebbero avere un andamento molto diverso.

Periodo di detenzione raccomandato: 10 anni Esempio di investimento: € 10.000 Premio assicurativo 0 Euro		In caso di uscita dopo 1 anno	In caso di uscita dopo 5 anni	In caso di uscita dopo 10 anni
Scenari di sopravvivenza				
Minimo	Capitale minimo garantito	€ 9.880	€ 9.980	€ 9.980
Stress	Possibile rimborso al netto dei costi	€ 9.910	€ 10.180	€ 10.340
	Rendimento medio per ciascun anno	-0,89%	0,35%	0,33%
Sfavorevole	Possibile rimborso al netto dei costi	€ 9.970	€ 10.420	€ 10.800
	Rendimento medio per ciascun anno	-0,31%	0,82%	0,77%
Moderato	Possibile rimborso al netto dei costi	€ 9.980	€ 10.520	€ 10.980
	Rendimento medio per ciascun anno	-0,18%	1,02%	0,94%
Favorevole	Possibile rimborso al netto dei costi	€ 9.990	€ 10.630	€ 11.180
	Rendimento medio per ciascun anno	-0,08%	1,22%	1,12%
Scenario di morte				
Decesso	Possibile rimborso a favore dei Beneficiari al netto dei costi	€ 10.080	€ 10.520	€ 10.980

Le cifre riportate comprendono tutti i costi del prodotto in quanto tale, ma possono non comprendere tutti i costi da voi pagati al consulente o al distributore. Le cifre non tengono conto della vostra situazione fiscale personale, che può incidere anch'essa sull'importo del rimborso.

Lo scenario di stress indica quale potrebbe essere l'importo rimborsato in circostanze di mercato estreme.

Lo scenario sfavorevole, lo scenario moderato e lo scenario favorevole presentano una diversa probabilità stimata di verificarsi. Per i tre scenari la probabilità che si verifichi un risultato peggiore di quello rappresentato è pari rispettivamente al 10%, al 50% e al 90%.

Cosa accade se Italiana Assicurazioni non è in grado di corrispondere quanto dovuto?

In caso di insolvenza di Italiana Assicurazioni, gli attivi a copertura degli impegni detenuti saranno utilizzati per soddisfare (con priorità rispetto a tutti gli altri creditori) il credito derivante dal contratto.

Quali sono i costi?

La persona che fornisce consulenza sul PRIIP o che lo vende potrebbe addebitare altri costi, nel qual caso fornirà informazioni su tali costi, illustrandone l'impatto sull'investimento.

Andamento dei costi nel tempo

Le tabelle mostrano gli importi prelevati dall'investimento per coprire diversi tipi di costi. Tali importi dipendono dall'entità dell'investimento, dalla durata della detenzione del prodotto e dall'andamento del prodotto. Gli importi sono qui riportati a fini illustrativi e si basano su un importo esemplificativo dell'investimento e su diversi possibili periodi di investimento. Si è ipotizzato quanto segue:

- Nel primo anno recupero dell'importo investito (rendimento annuo dello 0%). Per gli altri periodi di detenzione si è ipotizzato che il prodotto abbia la performance indicata nello scenario moderato.
- 10.000 EUR di investimento.

	In caso di uscita dopo 1 anno	In caso di uscita dopo 5 anni	In caso di uscita dopo 10 anni
Costi totali	€ 247	€ 680	€ 1.378
Incidenza annuale dei costi (*)	2,5%	1,3% ogni anno	1,3% ogni anno

(*) Dimostra come i costi riducano ogni anno il rendimento nel corso del periodo di detenzione. Ad esempio, se l'uscita avviene nel periodo di detenzione raccomandato, si prevede che il rendimento medio annuo sarà pari al 2,2% prima dei costi e al 0,9% al netto dei costi. Una parte dei costi può essere condivisa con la persona che vende il prodotto per coprire i servizi che fornisce. L'importo vi verrà comunicato in seguito.

Composizione dei costi

Costi una tantum di ingresso o di uscita		Incidenza annuale dei costi in caso di uscita dopo 10 anni
Costi di ingresso	30 Euro di spese di emissione.	0,0%
Costi di uscita	5 euro di costi fissi di uscita.	0,0%
Costi correnti registrati ogni anno		
Commissioni di gestione e altri costi amministrativi o di esercizio	1,3% commissione trattenuta annualmente dal rendimento della Gestione Separata.	1,3%
Costi di transazione	0% del valore dell'investimento all'anno. Si tratta di una stima dei costi sostenuti per l'acquisto e la vendita degli investimenti sottostanti per il prodotto. L'importo effettivo varierà a seconda di quanto viene acquistato e venduto.	0,0%

Quanto tempo devo detenerlo? Posso ritirare il capitale prematuramente?

Per realizzare gli obiettivi del prodotto abbiamo scelto un periodo di detenzione raccomandato pari a 10 anni.

Il riscatto è possibile trascorso almeno un anno dalla data di decorrenza del contratto. Decorsi 20 giorni dal perfezionamento del contratto, è tuttavia possibile effettuare riscatti parziali dalla sola Componente di Ramo III. Per l'operazione di riscatto è previsto un costo fisso di 5,00 euro e una commissione di disinvestimento sulla sola componente di Ramo I come di seguito indicato.

- Riscatto nel corso della 2^a annualità: 1,00%
- Riscatto nel corso della 3^a annualità: 0,75%
- Riscatto nel corso della 4^a annualità: 0,50%
- Riscatto nel corso della 5^a annualità e oltre: nessuna penalità

Come presentare reclami?

Eventuali reclami sul prodotto o sulla condotta dell'Impresa o dell'Intermediario, possono essere presentati nei seguenti modi:

- per iscritto al Servizio "Benvenuti in Italiana" – Italiana Assicurazioni S.p.A., via Marco Ulpio Traiano 18 - 20149 Milano
- Numero Verde 800-101313 (attivo dal lunedì al sabato, dalle 8 alle 20)
- fax 02-39717001
- e-mail benvenutitaliana@italiana.it

Per ogni altra informazione, consultare il Sito internet della Società alla sezione reclami al seguente indirizzo: www.italiana.it

Altre informazioni rilevanti

Il prodotto consente di effettuare versamenti integrativi secondo le modalità previste dalle Condizioni di Assicurazione.

Il prodotto prevede i seguenti servizi/opzioni contrattuali:

- Attività di gestione e salvaguardia
- Welcome Bonus
- Opzione Cedola
- Opzione Decumulo
- Opzione di conversione in Rendita

La documentazione contrattuale contenente ulteriori informazioni è disponibile sul sito www.italiana.it.

Scopo

Il presente Documento contiene informazioni chiave relative a questo prodotto d'investimento. Non si tratta di un documento promozionale. Le informazioni, prescritte per legge, hanno lo scopo di aiutarvi a capire le caratteristiche, i rischi, i costi, i guadagni e le perdite potenziali di questo prodotto e di aiutarvi a fare un raffronto con altri prodotti d'investimento.

Prodotto

Nome del prodotto: OPEN MULTIASSET WELCOME (codice tariffa ITA492FPX - ITA906FPX_I - ITA906FPX_E)

Nome dell'ideatore del PRIIP: ITALIANA ASSICURAZIONI S.p.A. – Gruppo Reale Mutua Assicurazioni

Sito internet: www.italiana.it

Per ulteriori informazioni: rivolgersi al Numero Verde: 800-101313 (dal lunedì al sabato dalle 8 alle 20)

CONSOB è responsabile della vigilanza di Italiana Assicurazioni S.p.A. in relazione al presente documento contenente le informazioni chiave.

Data di realizzazione del KID: 06 maggio 2024

State per acquistare un prodotto che non è semplice e può essere di difficile comprensione.

Cos'è questo prodotto?

Tipo

OPEN MULTIASSET WELCOME è un prodotto assicurativo che prevede l'investimento del 5% del premio unico iniziale nella Gestione Separata "Prefin Plus" e del restante 95% nei fondi esterni (OICR) previsti dal prodotto.

Trascorsi 5 anni dalla decorrenza del contratto, è possibile ripartire i premi investiti da un minimo del 5% a un massimo del 30% nella Gestione Separata "Prefin Plus" e la parte restante in una o più linee linee d'investimento tra "Forza Bilanciata", "Forza Dinamica", "Forza Aggressiva" del fondo interno Unit Linked "Italiana Unit" e/o nei fondi esterni fino ad un massimo di 20.

"FORZA BILANCIATA" è una linea d'investimento del fondo interno "ITALIANA UNIT" di tipo Unit Linked.

Termine

Il contratto è a vita intera, pertanto la sua durata è pari al periodo compreso tra la decorrenza del contratto e il decesso dell'Assicurato. Italiana Assicurazioni non è autorizzata ad estinguere unilateralmente il Contratto.

Obiettivi

OPEN MULTIASSET WELCOME soddisfa il bisogno di gestione del risparmio e può essere sottoscritto con l'obiettivo di incrementare il capitale investito. La linea "FORZA BILANCIATA" ha come obiettivo quello di consentire una significativa redditività derivante da investimenti bilanciati sia nel comparto obbligazionario che nel comparto azionario, rispondendo alle esigenze di chi, pur intendendo effettuare un investimento non di breve durata, sceglie un livello di rischio equilibrato.

Investitori al dettaglio a cui si intende commercializzare il prodotto

Il prodotto si rivolge a persone fisiche e giuridiche con un obiettivo di investimento rivolto in parte alla protezione del proprio capitale e in parte alla ricerca di un incremento dello stesso nel medio-lungo periodo.

Il cliente che si accosta all'acquisto della Linea "FORZA BILANCIATA" ha un atteggiamento equilibrato nei confronti del proprio investimento; presenta un profilo di rischio medio-basso, ed è quindi disposto a tollerare oscillazioni negative di entità contenuta rispetto al capitale versato. Questa Linea è indicata per un cliente con una conoscenza anche non approfondita degli strumenti finanziari, che intende perseguire l'obiettivo di incrementare il valore del suo investimento nel medio periodo, privilegiando investimenti orientati in prevalenza nel comparto obbligazionario.

Prestazioni assicurative e costi

In caso di decesso dell'Assicurato, Italiana Assicurazioni liquida la prestazione assicurata, pari al controvalore delle quote disinvestite maggiorato di una percentuale variabile in funzione dell'età dell'Assicurato.

Il valore di tali prestazioni è riportato nella sezione intitolata "Quali sono i rischi e qual è il potenziale rendimento".

Quali sono i rischi e qual è il potenziale rendimento?

Indicatore sintetico di rischio

1	2	3	4	5	6	7
---	---	---	---	---	---	---

Rischio più basso



Rischio più alto



L'indicatore sintetico di rischio presuppone che il prodotto sia mantenuto per 10 anni. Il rischio effettivo può variare in misura significativa in caso di disinvestimento in una fase iniziale e la somma rimborsata potrebbe essere minore.

L'indicatore sintetico di rischio è un'indicazione orientativa del livello di rischio di questo prodotto rispetto ad altri prodotti. Esso esprime la probabilità che il prodotto subisca perdite monetarie a causa di movimenti del mercato o a causa della nostra incapacità di pagarvi quanto

dovuto.

Questo prodotto è classificato al livello **3 su 7** che corrisponde alla classe di rischio **"medio-bassa"**.

Ciò significa che le perdite potenziali dovute alla performance futura del prodotto sono classificate nel livello "medio-basso" e che è "molto improbabile" che le cattive condizioni di mercato influenzino la capacità della Compagnia di pagare quanto dovuto.

Il prodotto per questo fondo non comprende alcuna protezione dalla performance futura del mercato; pertanto potresti perdere il tuo intero investimento o parte di esso. Il rischio può essere significativamente diverso se il periodo di detenzione del prodotto risulti diverso da quello raccomandato.

Scenari di Performance

Il possibile rimborso dipenderà dall'andamento futuro dei mercati, che è incerto e non può essere previsto con esattezza. Lo scenario sfavorevole, lo scenario moderato e lo scenario favorevole riportati sono illustrazioni basate sulla performance peggiore, la performance media e la performance migliore del prodotto negli ultimi 15 anni.

Nel futuro i mercati potrebbero avere un andamento molto diverso.

Periodo di detenzione raccomandato: 10 anni Esempio di investimento: € 10.000 Premio assicurativo 0 Euro		In caso di uscita dopo 1 anno	In caso di uscita dopo 5 anni	In caso di uscita dopo 10 anni
Scenari di sopravvivenza				
Minimo	Non esiste un rendimento minimo garantito. Potreste perdere il vostro intero investimento o parte di esso.			
Stress	Possibile rimborso al netto dei costi	€ 4.810	€ 4.340	€ 2.910
	Rendimento medio per ciascun anno	-51,88%	-15,39%	-11,62%
Sfavorevole	Possibile rimborso al netto dei costi	€ 8.620	€ 9.600	€ 9.600
	Rendimento medio per ciascun anno	-13,81%	-0,81%	-0,41%
Moderato	Possibile rimborso al netto dei costi	€ 10.410	€ 12.680	€ 15.720
	Rendimento medio per ciascun anno	4,11%	4,86%	4,63%
Favorevole	Possibile rimborso al netto dei costi	€ 12.740	€ 15.260	€ 19.170
	Rendimento medio per ciascun anno	27,36%	8,82%	6,73%

Scenario di morte

Decesso	Possibile rimborso a favore dei Beneficiari al netto dei costi	€ 10.990	€ 13.310	€ 16.510
----------------	---	----------	----------	----------

Le cifre riportate comprendono tutti i costi del prodotto in quanto tale, ma possono non comprendere tutti i costi da voi pagati al consulente o al distributore. Le cifre non tengono conto della vostra situazione fiscale personale, che può incidere anch'essa sull'importo del rimborso.

Lo scenario di stress indica quale potrebbe essere l'importo rimborsato in circostanze di mercato estreme.

Lo scenario sfavorevole a 10 anni si è verificato per un investimento nel prodotto tra il dicembre 2021 e il marzo 2024.

Lo scenario moderato a 10 anni si è verificato per un investimento nel prodotto tra il febbraio 2012 e il febbraio 2022.

Lo scenario favorevole a 10 anni si è verificato per un investimento nel prodotto tra il marzo 2009 e il marzo 2019.

Cosa accade se Italiana Assicurazioni non è in grado di corrispondere quanto dovuto?

In caso di insolvenza di Italiana Assicurazioni, gli attivi a copertura degli impegni detenuti saranno utilizzati per soddisfare (con priorità rispetto a tutti gli altri creditori) il credito derivante dal contratto.

Quali sono i costi?

La persona che fornisce consulenza sul PRIIP o che lo vende potrebbe addebitare altri costi, nel qual caso fornirà informazioni su tali costi, illustrandone l'impatto sull'investimento.

Andamento dei costi nel tempo

Le tabelle mostrano gli importi prelevati dall'investimento per coprire diversi tipi di costi. Tali importi dipendono dall'entità dell'investimento, dalla durata della detenzione del prodotto e dall'andamento del prodotto. Gli importi sono qui riportati a fini illustrativi e si basano su un importo esemplificativo dell'investimento e su diversi possibili periodi di investimento. Si è ipotizzato quanto segue:

- Nel primo anno recupero dell'importo investito (rendimento annuo dello 0%). Per gli altri periodi di detenzione si è ipotizzato che il prodotto abbia la performance indicata nello scenario moderato.

- 10.000 EUR di investimento.

	In caso di uscita dopo 1 anno	In caso di uscita dopo 5 anni	In caso di uscita dopo 10 anni
Costi totali	€ 258	€ 1.062	€ 2.407
Incidenza annuale dei costi (*)	2,6%	1,9% ogni anno	1,9% ogni anno

(*) Dimostra come i costi riducano ogni anno il rendimento nel corso del periodo di detenzione. Ad esempio, se l'uscita avviene nel periodo di detenzione raccomandato, si prevede che il rendimento medio annuo sarà pari al 6,5% prima dei costi e al 4,6% al netto dei costi. Una parte dei costi può essere condivisa con la persona che vende il prodotto per coprire i servizi che fornisce. L'importo vi verrà comunicato in seguito.

Composizione dei costi

Costi una tantum di ingresso o di uscita	Incidenza annuale dei costi in caso di uscita dopo 10 anni	
Costi di ingresso	30 Euro di spese di emissione.	0,0%
Costi di uscita	5 euro di costi fissi di uscita.	0,0%
Costi correnti registrati ogni anno		
Commissioni di gestione e altri costi amministrativi o di esercizio	1,91% del valore dell'investimento all'anno. Si tratta di una stima basata sui costi effettivi dell'ultimo anno.	1,9%
Costi di transazione	0% del valore dell'investimento all'anno. Si tratta di una stima dei costi sostenuti per l'acquisto e la vendita degli investimenti sottostanti per il prodotto. L'importo effettivo varierà a seconda di quanto viene acquistato e venduto.	0,0%

Quanto tempo devo detenerlo? Posso ritirare il capitale prematuramente?

Per realizzare gli obiettivi del prodotto abbiamo scelto un periodo di detenzione raccomandato pari a 10 anni.

Il riscatto è possibile trascorso almeno un anno dalla data di decorrenza del contratto. Decorsi 20 giorni dal perfezionamento del contratto, è tuttavia possibile effettuare riscatti parziali dalla sola Componente di Ramo III. Per l'operazione di riscatto è previsto un costo fisso di 5,00 euro e una commissione di disinvestimento sulla sola componente di Ramo I come di seguito indicato.

- Riscatto nel corso della 2^a annualità: 1,00%
- Riscatto nel corso della 3^a annualità: 0,75%
- Riscatto nel corso della 4^a annualità: 0,50%
- Riscatto nel corso della 5^a annualità e oltre: nessuna penalità

Come presentare reclami?

Eventuali reclami sul prodotto o sulla condotta dell'Impresa o dell'Intermediario, possono essere presentati nei seguenti modi:

- per iscritto al Servizio "Benvenuti in Italiana" – Italiana Assicurazioni S.p.A., via Marco Ulpio Traiano 18 - 20149 Milano
- Numero Verde 800-101313 (attivo dal lunedì al sabato, dalle 8 alle 20)
- fax 02-39717001
- e-mail benvenutitaliana@italiana.it

Per ogni altra informazione, consultare il Sito internet della Società alla sezione reclami al seguente indirizzo: www.italiana.it

Altre informazioni rilevanti

Il prodotto consente di effettuare versamenti integrativi secondo le modalità previste dalle Condizioni di Assicurazione.

Il prodotto prevede i seguenti servizi/opzioni contrattuali:

- Attività di gestione e salvaguardia
- Welcome Bonus
- Opzione Cedola
- Opzione Decumulo
- Opzione di conversione in Rendita

La documentazione contrattuale contenente ulteriori informazioni e il documento sulla performance passata del fondo sono disponibili sul sito www.italiana.it. Il grafico mostra la performance del fondo in termini di percentuale annua di perdite o di guadagni. I dati di rendimento non includono i costi di sottoscrizione o di riscatto. I rendimenti passati non sono indicativi di quelli futuri e i mercati potrebbero avere una andamento molto diverso.

Scopo

Il presente Documento contiene informazioni chiave relative a questo prodotto d'investimento. Non si tratta di un documento promozionale. Le informazioni, prescritte per legge, hanno lo scopo di aiutarvi a capire le caratteristiche, i rischi, i costi, i guadagni e le perdite potenziali di questo prodotto e di aiutarvi a fare un raffronto con altri prodotti d'investimento.

Prodotto

Nome del prodotto: OPEN MULTIASSET WELCOME (codice tariffa ITA492FPX - ITA906FPX_I - ITA906FPX_E)

Nome dell'ideatore del PRIIP: ITALIANA ASSICURAZIONI S.p.A. – Gruppo Reale Mutua Assicurazioni

Sito internet: www.italiana.it

Per ulteriori informazioni: rivolgersi al Numero Verde: 800-101313 (dal lunedì al sabato dalle 8 alle 20)

CONSOB è responsabile della vigilanza di Italiana Assicurazioni S.p.A. in relazione al presente documento contenente le informazioni chiave.

Data di realizzazione del KID: 06 maggio 2024

State per acquistare un prodotto che non è semplice e può essere di difficile comprensione.

Cos'è questo prodotto?

Tipo

OPEN MULTIASSET WELCOME è un prodotto assicurativo che prevede l'investimento del 5% del premio unico iniziale nella Gestione Separata "Prefin Plus" e del restante 95% nei fondi esterni (OICR) previsti dal prodotto.

Trascorsi 5 anni dalla decorrenza del contratto, è possibile ripartire i premi investiti da un minimo del 5% a un massimo del 30% nella Gestione Separata "Prefin Plus" e la parte restante in una o più linee linee d'investimento tra "Forza Bilanciata", "Forza Dinamica", "Forza Aggressiva" del fondo interno Unit Linked "Italiana Unit" e/o nei fondi esterni fino ad un massimo di 20.

"FORZA DINAMICA" è una linea d'investimento del fondo interno "ITALIANA UNIT" di tipo Unit Linked.

Termine

Il contratto è a vita intera, pertanto la sua durata è pari al periodo compreso tra la decorrenza del contratto e il decesso dell'Assicurato.

Italiana Assicurazioni non è autorizzata ad estinguere unilateralmente il Contratto.

Obiettivi

OPEN MULTIASSET WELCOME soddisfa il bisogno di gestione del risparmio e può essere sottoscritto con l'obiettivo di incrementare il capitale investito. La linea "FORZA DINAMICA" ha come obiettivo quello di acconsentire l'accrescimento del capitale conferito mediante investimento nei mercati obbligazionario/monetario/azionario e, per quanto concerne gli investimenti in divisa diversa dall'Euro, nel mercato valutario.

Investitori al dettaglio a cui si intende commercializzare il prodotto

Il prodotto si rivolge a persone fisiche e giuridiche con un obiettivo di investimento rivolto in parte alla protezione del proprio capitale e in parte alla ricerca di un incremento dello stesso nel medio-lungo periodo.

Il cliente che si accosta all'acquisto della Linea "FORZA DINAMICA" ha un atteggiamento equilibrato nei confronti del proprio investimento; presenta un profilo di rischio medio-basso, ed è quindi disposto a tollerare oscillazioni negative di entità contenuta rispetto al capitale versato. Questa Linea è indicata per un cliente con una conoscenza anche non approfondita degli strumenti finanziari, che intende perseguire l'obiettivo di incrementare il valore del suo investimento nel medio-lungo periodo, utilizzando investimenti sia nel comparto obbligazionario sia in quello azionario.

Prestazioni assicurative e costi

In caso di decesso dell'Assicurato, Italiana Assicurazioni liquida la prestazione assicurata, pari al controvalore delle quote disinvestite maggiorato di una percentuale variabile in funzione dell'età dell'Assicurato.

Il valore di tali prestazioni è riportato nella sezione intitolata "Quali sono i rischi e qual è il potenziale rendimento".

Quali sono i rischi e qual è il potenziale rendimento?

Indicatore sintetico di rischio

1	2	3	4	5	6	7
---	---	---	---	---	---	---

Rischio più basso



Rischio più alto



L'indicatore sintetico di rischio presuppone che il prodotto sia mantenuto per 10 anni. Il rischio effettivo può variare in misura significativa in caso di disinvestimento in una fase iniziale e la somma rimborsata potrebbe essere minore.

L'indicatore sintetico di rischio è un'indicazione orientativa del livello di rischio di questo prodotto rispetto ad altri prodotti. Esso esprime la probabilità che il prodotto subisca perdite monetarie a causa di movimenti del mercato o a causa della nostra incapacità di pagarvi quanto

dovuto.

Questo prodotto è classificato al livello **3 su 7** che corrisponde alla classe di rischio **"medio-bassa"**.

Ciò significa che le perdite potenziali dovute alla performance futura del prodotto sono classificate nel livello "medio-basso" e che è "molto improbabile" che le cattive condizioni di mercato influenzino la capacità della Compagnia di pagare quanto dovuto.

Il prodotto per questo fondo non comprende alcuna protezione dalla performance futura del mercato; pertanto potresti perdere il tuo intero investimento o parte di esso. Il rischio può essere significativamente diverso se il periodo di detenzione del prodotto risulti diverso da quello raccomandato.

Scenari di Performance

Il possibile rimborso dipenderà dall'andamento futuro dei mercati, che è incerto e non può essere previsto con esattezza. Lo scenario sfavorevole, lo scenario moderato e lo scenario favorevole riportati sono illustrazioni basate sulla performance peggiore, la performance media e la performance migliore del prodotto negli ultimi 15 anni.

Nel futuro i mercati potrebbero avere un andamento molto diverso.

Periodo di detenzione raccomandato: 10 anni Esempio di investimento: € 10.000 Premio assicurativo 0 Euro		In caso di uscita dopo 1 anno	In caso di uscita dopo 5 anni	In caso di uscita dopo 10 anni
Scenari di sopravvivenza				
Minimo	Non esiste un rendimento minimo garantito. Potreste perdere il vostro intero investimento o parte di esso.			
Stress	Possibile rimborso al netto dei costi	€ 5.240	€ 5.140	€ 3.800
	Rendimento medio per ciascun anno	-47,63%	-12,47%	-9,23%
Sfavorevole	Possibile rimborso al netto dei costi	€ 9.280	€ 9.170	€ 9.590
	Rendimento medio per ciascun anno	-7,22%	-1,72%	-0,42%
Moderato	Possibile rimborso al netto dei costi	€ 10.060	€ 10.560	€ 11.220
	Rendimento medio per ciascun anno	0,59%	1,09%	1,16%
Favorevole	Possibile rimborso al netto dei costi	€ 11.190	€ 12.050	€ 12.060
	Rendimento medio per ciascun anno	11,90%	3,79%	1,89%
Scenario di morte				
Decesso	Possibile rimborso a favore dei Beneficiari al netto dei costi	€ 10.620	€ 11.080	€ 11.780

Le cifre riportate comprendono tutti i costi del prodotto in quanto tale, ma possono non comprendere tutti i costi da voi pagati al consulente o al distributore. Le cifre non tengono conto della vostra situazione fiscale personale, che può incidere anch'essa sull'importo del rimborso.

Lo scenario di stress indica quale potrebbe essere l'importo rimborsato in circostanze di mercato estreme.

Lo scenario sfavorevole a 10 anni si è verificato per un investimento nel prodotto tra il aprile 2015 e il marzo 2024.

Lo scenario moderato a 10 anni si è verificato per un investimento nel prodotto tra il luglio 2010 e il luglio 2020.

Lo scenario favorevole a 10 anni si è verificato per un investimento nel prodotto tra il marzo 2009 e il marzo 2019.

Cosa accade se Italiana Assicurazioni non è in grado di corrispondere quanto dovuto?

In caso di insolvenza di Italiana Assicurazioni, gli attivi a copertura degli impegni detenuti saranno utilizzati per soddisfare (con priorità rispetto a tutti gli altri creditori) il credito derivante dal contratto.

Quali sono i costi?

La persona che fornisce consulenza sul PRIIP o che lo vende potrebbe addebitare altri costi, nel qual caso fornirà informazioni su tali costi, illustrandone l'impatto sull'investimento.

Andamento dei costi nel tempo

Le tabelle mostrano gli importi prelevati dall'investimento per coprire diversi tipi di costi. Tali importi dipendono dall'entità dell'investimento, dalla durata della detenzione del prodotto e dall'andamento del prodotto. Gli importi sono qui riportati a fini illustrativi e si basano su un importo esemplificativo dell'investimento e su diversi possibili periodi di investimento. Si è ipotizzato quanto segue:

- Nel primo anno recupero dell'importo investito (rendimento annuo dello 0%). Per gli altri periodi di detenzione si è ipotizzato che il prodotto abbia la performance indicata nello scenario moderato.

- 10.000 EUR di investimento.

	In caso di uscita dopo 1 anno	In caso di uscita dopo 5 anni	In caso di uscita dopo 10 anni
Costi totali	€ 328	€ 1.346	€ 2.778
Incidenza annuale dei costi (*)	3,3%	2,6% ogni anno	2,6% ogni anno

(*) Dimostra come i costi riducano ogni anno il rendimento nel corso del periodo di detenzione. Ad esempio, se l'uscita avviene nel periodo di detenzione raccomandato, si prevede che il rendimento medio annuo sarà pari al 3,8% prima dei costi e al 1,2% al netto dei costi. Una parte dei costi può essere condivisa con la persona che vende il prodotto per coprire i servizi che fornisce. L'importo vi verrà comunicato in seguito.

Composizione dei costi

Costi una tantum di ingresso o di uscita		Incidenza annuale dei costi in caso di uscita dopo 10 anni
Costi di ingresso	30 Euro di spese di emissione.	0,0%
Costi di uscita	5 euro di costi fissi di uscita.	0,0%
Costi correnti registrati ogni anno		
Commissioni di gestione e altri costi amministrativi o di esercizio	2,61% del valore dell'investimento all'anno. Si tratta di una stima basata sui costi effettivi dell'ultimo anno.	2,6%
Costi di transazione	0% del valore dell'investimento all'anno. Si tratta di una stima dei costi sostenuti per l'acquisto e la vendita degli investimenti sottostanti per il prodotto. L'importo effettivo varierà a seconda di quanto viene acquistato e venduto.	0,0%

Quanto tempo devo detenerlo? Posso ritirare il capitale prematuramente?

Per realizzare gli obiettivi del prodotto abbiamo scelto un periodo di detenzione raccomandato pari a 10 anni.

Il riscatto è possibile trascorso almeno un anno dalla data di decorrenza del contratto. Decorsi 20 giorni dal perfezionamento del contratto, è tuttavia possibile effettuare riscatti parziali dalla sola Componente di Ramo III. Per l'operazione di riscatto è previsto un costo fisso di 5,00 euro e una commissione di disinvestimento sulla sola componente di Ramo I come di seguito indicato.

- Riscatto nel corso della 2^a annualità: 1,00%
- Riscatto nel corso della 3^a annualità: 0,75%
- Riscatto nel corso della 4^a annualità: 0,50%
- Riscatto nel corso della 5^a annualità e oltre: nessuna penalità

Come presentare reclami?

Eventuali reclami sul prodotto o sulla condotta dell'Impresa o dell'Intermediario, possono essere presentati nei seguenti modi:

- per iscritto al Servizio "Benvenuti in Italiana" – Italiana Assicurazioni S.p.A., via Marco Ulpio Traiano 18 - 20149 Milano
- Numero Verde 800-101313 (attivo dal lunedì al sabato, dalle 8 alle 20)
- fax 02-39717001
- e-mail benvenutitaliana@italiana.it

Per ogni altra informazione, consultare il Sito internet della Società alla sezione reclami al seguente indirizzo: www.italiana.it

Altre informazioni rilevanti

Il prodotto consente di effettuare versamenti integrativi secondo le modalità previste dalle Condizioni di Assicurazione.

Il prodotto prevede i seguenti servizi/opzioni contrattuali:

- Attività di gestione e salvaguardia
- Welcome Bonus
- Opzione Cedola
- Opzione Decumulo
- Opzione di conversione in Rendita

La documentazione contrattuale contenente ulteriori informazioni e il documento sulla performance passata del fondo sono disponibili sul sito www.italiana.it. Il grafico mostra la performance del fondo in termini di percentuale annua di perdite o di guadagni. I dati di rendimento non includono i costi di sottoscrizione o di riscatto. I rendimenti passati non sono indicativi di quelli futuri e i mercati potrebbero avere una andamento molto diverso.

Scopo

Il presente Documento contiene informazioni chiave relative a questo prodotto d'investimento. Non si tratta di un documento promozionale. Le informazioni, prescritte per legge, hanno lo scopo di aiutarvi a capire le caratteristiche, i rischi, i costi, i guadagni e le perdite potenziali di questo prodotto e di aiutarvi a fare un raffronto con altri prodotti d'investimento.

Prodotto

Nome del prodotto: OPEN MULTIASSET WELCOME (codice tariffa ITA492FPX - ITA906FPX_I - ITA906FPX_E)

Nome dell'ideatore del PRIIP: ITALIANA ASSICURAZIONI S.p.A. – Gruppo Reale Mutua Assicurazioni

Sito internet: www.italiana.it

Per ulteriori informazioni: rivolgersi al Numero Verde: 800-101313 (dal lunedì al sabato dalle 8 alle 20)

CONSOB è responsabile della vigilanza di Italiana Assicurazioni S.p.A. in relazione al presente documento contenente le informazioni chiave.

Data di realizzazione del KID: 06 maggio 2024

State per acquistare un prodotto che non è semplice e può essere di difficile comprensione.

Cos'è questo prodotto?

Tipo

OPEN MULTIASSET WELCOME è un prodotto assicurativo che prevede l'investimento del 5% del premio unico iniziale nella Gestione Separata "Prefin Plus" e del restante 95% nei fondi esterni (OICR) previsti dal prodotto.

Trascorsi 5 anni dalla decorrenza del contratto, è possibile ripartire i premi investiti da un minimo del 5% a un massimo del 30% nella Gestione Separata "Prefin Plus" e la parte restante in una o più linee linee d'investimento tra "Forza Bilanciata", "Forza Dinamica", "Forza Aggressiva" del fondo interno Unit Linked "Italiana Unit" e/o nei fondi esterni fino ad un massimo di 20.

"FORZA AGGRESSIVA" è una linea d'investimento del fondo interno "ITALIANA UNIT" di tipo Unit Linked.

Termine

Il contratto è a vita intera, pertanto la sua durata è pari al periodo compreso tra la decorrenza del contratto e il decesso dell'Assicurato. Italiana Assicurazioni non è autorizzata ad estinguere unilateralmente il Contratto.

Obiettivi

OPEN MULTIASSET WELCOME soddisfa il bisogno di gestione del risparmio e può essere sottoscritto con l'obiettivo di incrementare il capitale investito. La linea "FORZA AGGRESSIVA" ha come obiettivo quello di consentire una crescita del capitale nel medio - lungo periodo, mediante forte concentrazione degli investimenti nel comparto azionario, con possibilità di elevata variabilità dei risultati nel corso del tempo, rispondendo alle esigenze di chi intende effettuare un investimento di ampio respiro.

Investitori al dettaglio a cui si intende commercializzare il prodotto

Il prodotto si rivolge a persone fisiche e giuridiche con un obiettivo di investimento rivolto in parte alla protezione del proprio capitale e in parte alla ricerca di un incremento dello stesso nel medio-lungo periodo.

Il cliente che si accosta all'acquisto della Linea "FORZA AGGRESSIVA" ha un atteggiamento orientato al rischio nei confronti del proprio investimento; presenta un profilo di rischio medio-alto ed è quindi disposto a tollerare oscillazioni negative anche significative rispetto al capitale versato. Questa Linea è indicata per un cliente con una buona conoscenza/esperienza degli strumenti finanziari, che intende perseguire l'obiettivo di incrementare il valore del suo investimento nel lungo periodo, privilegiando investimenti orientati in prevalenza nel comparto azionario.

Prestazioni assicurative e costi

In caso di decesso dell'Assicurato, Italiana Assicurazioni liquida la prestazione assicurata, pari al controvalore delle quote disinvestite maggiorato di una percentuale variabile in funzione dell'età dell'Assicurato.

Il valore di tali prestazioni è riportato nella sezione intitolata "Quali sono i rischi e qual è il potenziale rendimento".

Quali sono i rischi e qual è il potenziale rendimento?

Indicatore sintetico di rischio

1	2	3	4	5	6	7
---	---	---	---	---	---	---

Rischio più basso



Rischio più alto



L'indicatore sintetico di rischio presuppone che il prodotto sia mantenuto per 10 anni. Il rischio effettivo può variare in misura significativa in caso di disinvestimento in una fase iniziale e la somma rimborsata potrebbe essere minore.

L'indicatore sintetico di rischio è un'indicazione orientativa del livello di rischio di questo prodotto rispetto ad altri prodotti. Esso esprime la probabilità che il prodotto subisca perdite monetarie a causa di movimenti del mercato o a causa della nostra incapacità di pagarvi quanto

dovuto.

Questo prodotto è classificato al livello **4 su 7** che corrisponde alla classe di rischio **"media"**.

Ciò significa che le perdite potenziali dovute alla performance futura del prodotto sono classificate nel livello "medio" e che è "molto improbabile" che le cattive condizioni di mercato influenzino la capacità della Compagnia di pagare quanto dovuto.

Il prodotto per questo fondo non comprende alcuna protezione dalla performance futura del mercato; pertanto potresti perdere il tuo intero investimento o parte di esso. Il rischio può essere significativamente diverso se il periodo di detenzione del prodotto risulti diverso da quello raccomandato.

Scenari di Performance

Il possibile rimborso dipenderà dall'andamento futuro dei mercati, che è incerto e non può essere previsto con esattezza. Lo scenario sfavorevole, lo scenario moderato e lo scenario favorevole riportati sono illustrazioni basate sulla performance peggiore, la performance media e la performance migliore del prodotto negli ultimi 15 anni.

Nel futuro i mercati potrebbero avere un andamento molto diverso.

Periodo di detenzione raccomandato: 10 anni Esempio di investimento: € 10.000 Premio assicurativo 0 Euro		In caso di uscita dopo 1 anno	In caso di uscita dopo 5 anni	In caso di uscita dopo 10 anni
Scenari di sopravvivenza				
Minimo	Non esiste un rendimento minimo garantito. Potreste perdere il vostro intero investimento o parte di esso.			
Stress	Possibile rimborso al netto dei costi	€ 2.060	€ 1.500	€ 550
	Rendimento medio per ciascun anno	-79,42%	-31,53%	-25,16%
Sfavorevole	Possibile rimborso al netto dei costi	€ 8.650	€ 9.250	€ 10.560
	Rendimento medio per ciascun anno	-13,51%	-1,55%	0,55%
Moderato	Possibile rimborso al netto dei costi	€ 10.770	€ 14.140	€ 18.620
	Rendimento medio per ciascun anno	7,74%	7,17%	6,42%
Favorevole	Possibile rimborso al netto dei costi	€ 13.580	€ 17.290	€ 23.840
	Rendimento medio per ciascun anno	35,76%	11,58%	9,08%

Scenario di morte

Decesso	Possibile rimborso a favore dei Beneficiari al netto dei costi	€ 11.370	€ 14.840	€ 19.560
----------------	---	----------	----------	----------

Le cifre riportate comprendono tutti i costi del prodotto in quanto tale, ma possono non comprendere tutti i costi da voi pagati al consulente o al distributore. Le cifre non tengono conto della vostra situazione fiscale personale, che può incidere anch'essa sull'importo del rimborso.

Lo scenario di stress indica quale potrebbe essere l'importo rimborsato in circostanze di mercato estreme.

Lo scenario sfavorevole a 10 anni si è verificato per un investimento nel prodotto tra il dicembre 2021 e il marzo 2024.

Lo scenario moderato a 10 anni si è verificato per un investimento nel prodotto tra il novembre 2012 e il novembre 2022.

Lo scenario favorevole a 10 anni si è verificato per un investimento nel prodotto tra il agosto 2011 e il agosto 2021.

Cosa accade se Italiana Assicurazioni non è in grado di corrispondere quanto dovuto?

In caso di insolvenza di Italiana Assicurazioni, gli attivi a copertura degli impegni detenuti saranno utilizzati per soddisfare (con priorità rispetto a tutti gli altri creditori) il credito derivante dal contratto.

Quali sono i costi?

La persona che fornisce consulenza sul PRIIP o che lo vende potrebbe addebitare altri costi, nel qual caso fornirà informazioni su tali costi, illustrandone l'impatto sull'investimento.

Andamento dei costi nel tempo

Le tabelle mostrano gli importi prelevati dall'investimento per coprire diversi tipi di costi. Tali importi dipendono dall'entità dell'investimento, dalla durata della detenzione del prodotto e dall'andamento del prodotto. Gli importi sono qui riportati a fini illustrativi e si basano su un importo esemplificativo dell'investimento e su diversi possibili periodi di investimento. Si è ipotizzato quanto segue:

- Nel primo anno recupero dell'importo investito (rendimento annuo dello 0%). Per gli altri periodi di detenzione si è ipotizzato che il prodotto abbia la performance indicata nello scenario moderato.

- 10.000 EUR di investimento.

	In caso di uscita dopo 1 anno	In caso di uscita dopo 5 anni	In caso di uscita dopo 10 anni
Costi totali	€ 309	€ 1.411	€ 3.332
Incidenza annuale dei costi (*)	3,1%	2,5% ogni anno	2,5% ogni anno

(*) Dimostra come i costi riducano ogni anno il rendimento nel corso del periodo di detenzione. Ad esempio, se l'uscita avviene nel periodo di detenzione raccomandato, si prevede che il rendimento medio annuo sarà pari al 8,9% prima dei costi e al 6,4% al netto dei costi. Una parte dei costi può essere condivisa con la persona che vende il prodotto per coprire i servizi che fornisce. L'importo vi verrà comunicato in seguito.

Composizione dei costi

Costi una tantum di ingresso o di uscita		Incidenza annuale dei costi in caso di uscita dopo 10 anni
Costi di ingresso	30 Euro di spese di emissione.	0,0%
Costi di uscita	5 euro di costi fissi di uscita.	0,0%
Costi correnti registrati ogni anno		
Commissioni di gestione e altri costi amministrativi o di esercizio	2,42% del valore dell'investimento all'anno. Si tratta di una stima basata sui costi effettivi dell'ultimo anno.	2,5%
Costi di transazione	0% del valore dell'investimento all'anno. Si tratta di una stima dei costi sostenuti per l'acquisto e la vendita degli investimenti sottostanti per il prodotto. L'importo effettivo varierà a seconda di quanto viene acquistato e venduto.	0,0%

Quanto tempo devo detenerlo? Posso ritirare il capitale prematuramente?

Per realizzare gli obiettivi del prodotto abbiamo scelto un periodo di detenzione raccomandato pari a 10 anni.

Il riscatto è possibile trascorso almeno un anno dalla data di decorrenza del contratto. Decorsi 20 giorni dal perfezionamento del contratto, è tuttavia possibile effettuare riscatti parziali dalla sola Componente di Ramo III. Per l'operazione di riscatto è previsto un costo fisso di 5,00 euro e una commissione di disinvestimento sulla sola componente di Ramo I come di seguito indicato.

- Riscatto nel corso della 2^a annualità: 1,00%
- Riscatto nel corso della 3^a annualità: 0,75%
- Riscatto nel corso della 4^a annualità: 0,50%
- Riscatto nel corso della 5^a annualità e oltre: nessuna penalità

Come presentare reclami?

Eventuali reclami sul prodotto o sulla condotta dell'Impresa o dell'Intermediario, possono essere presentati nei seguenti modi:

- per iscritto al Servizio "Benvenuti in Italiana" – Italiana Assicurazioni S.p.A., via Marco Ulpio Traiano 18 - 20149 Milano
- Numero Verde 800-101313 (attivo dal lunedì al sabato, dalle 8 alle 20)
- fax 02-39717001
- e-mail benvenutitaliana@italiana.it

Per ogni altra informazione, consultare il Sito internet della Società alla sezione reclami al seguente indirizzo: www.italiana.it

Altre informazioni rilevanti

Il prodotto consente di effettuare versamenti integrativi secondo le modalità previste dalle Condizioni di Assicurazione.

Il prodotto prevede i seguenti servizi/opzioni contrattuali:

- Attività di gestione e salvaguardia
- Welcome Bonus
- Opzione Cedola
- Opzione Decumulo
- Opzione di conversione in Rendita

La documentazione contrattuale contenente ulteriori informazioni e il documento sulla performance passata del fondo sono disponibili sul sito www.italiana.it. Il grafico mostra la performance del fondo in termini di percentuale annua di perdite o di guadagni. I dati di rendimento non includono i costi di sottoscrizione o di riscatto. I rendimenti passati non sono indicativi di quelli futuri e i mercati potrebbero avere una andamento molto diverso.

Modello di informativa precontrattuale per i prodotti finanziari di cui all'articolo 8, paragrafi 1, 2 e 2 bis, del regolamento (UE) 2019/2088 e all'articolo 6, primo comma, del regolamento (UE) 2020/852

Nome del prodotto "OPEN MULTIASSET WELCOME – PREFIN PLUS"

Identificativo della persona giuridica: 815600B80820192C8579

Caratteristiche ambientali e/o sociali

Questo prodotto finanziario ha un obiettivo di investimento sostenibile?

Sì

No

Effettuerà un minimo di **investimenti sostenibili con un obiettivo ambientale:** ___%

in attività economiche considerate ecosostenibili conformemente alla tassonomia dell'UE

in attività economiche che non sono considerate ecosostenibili conformemente alla tassonomia dell'UE

Effettuerà un minimo di **investimenti sostenibili con un obiettivo sociale:** ___%

Promuove caratteristiche ambientali/sociali (A/S) e, pur non avendo come obiettivo un investimento sostenibile, avrà una quota minima del(lo) ___% di investimenti sostenibili

con un obiettivo ambientale in attività economiche considerate ecosostenibili conformemente alla tassonomia dell'UE

con un obiettivo ambientale in attività economiche che non sono considerate ecosostenibili conformemente alla tassonomia dell'UE

con un obiettivo sociale

Promuove caratteristiche A/S, ma non effettuerà alcun investimento sostenibile

Si intende per **investimento sostenibile** un investimento in un'attività economica che contribuisce a un obiettivo ambientale o sociale, purché tale investimento non arrechi un danno significativo a nessun obiettivo ambientale o sociale e l'impresa beneficiaria degli investimenti segua prassi di buona governance.

La **tassonomia dell'UE** è un sistema di classificazione istituito dal regolamento (UE) 2020/852, che stabilisce un elenco di **attività economiche ecosostenibili**. Tale regolamento non stabilisce un elenco di attività economiche socialmente sostenibili. Gli investimenti sostenibili con un obiettivo ambientale potrebbero essere allineati o no alla tassonomia.



Quali caratteristiche ambientali e/o sociali sono promosse da questo prodotto finanziario?

Il Fondo è una gestione separata e si configura come un prodotto finanziario che promuove, tra le altre, caratteristiche ambientali o sociali o una combinazione delle stesse, nonché il rispetto di prassi di buona governance. In particolare, il Fondo include proattivamente criteri ESG nei propri investimenti, escludendo emittenti che non si caratterizzano per un'adeguata attenzione ai fattori di sostenibilità, favorendo sia gli emittenti che si distinguono positivamente in relazione alle tematiche ESG sia gli strumenti che generano un impatto ambientale e/o sociale positivo e misurabile, assieme ad un ritorno finanziario. Il Fondo persegue, inoltre, strategie tematiche volte al raggiungimento dell'Agenda 2030 delle Nazioni Unite privilegiando l'allineamento ai macrotemi Climate Resilience, Smart Life e Just Transition.

Gli indicatori di sostenibilità misurano in che modo sono rispettate le caratteristiche ambientali o sociali promosse dal prodotto finanziario.

Quali indicatori di sostenibilità si utilizzano per misurare il rispetto di ciascuna delle caratteristiche ambientali o sociali promosse dal prodotto finanziario?

Il prodotto considera il seguente indicatore di sostenibilità: rating ESG medio ponderato di portafoglio.

La tassonomia dell'UE stabilisce il principio "non arrecare un danno significativo", in base al quale gli investimenti allineati alla tassonomia non dovrebbero arrecare un danno significativo agli obiettivi della tassonomia dell'UE, ed è corredata di criteri specifici dell'UE.

Il principio "non arrecare un danno significativo" si applica solo agli investimenti sottostanti il prodotto finanziario che tengono conto dei criteri dell'UE per le attività economiche ecosostenibili. Gli investimenti sottostanti la parte restante del presente prodotto finanziario non tengono conto dei criteri dell'UE per le attività economiche ecosostenibili.

Nessun altro investimento sostenibile deve arrecare un danno significativo agli obiettivi ambientali o sociali.



Questo prodotto finanziario prende in considerazione i principali effetti negativi sui fattori di sostenibilità?

X Sì, il fondo prende in considerazione i principali effetti negativi sui fattori di sostenibilità secondo un approccio qualitativo.

In particolare, si applicano, in linea con la Politica in materia di investimenti mobiliari sostenibili del Gruppo, i seguenti criteri di esclusione:

- Con un criterio di zero tolleranza verso gli investimenti in:
 - Società produttrici di Armi controverse, di Tabacco e di Prodotti di intrattenimento per adulti;
 - Società coinvolte in gravi controversie ambientali e Società coinvolte in gravi violazioni del UN Global Compact;
 - Paesi che non hanno ratificato l'accordo di Parigi, Paesi Non cooperativi e ad alto rischio individuati dal FAFT e Paesi Terzi individuati dalla Commissione Europea che presentano carenze strategiche;
- Con un criterio di elevata restrizione verso gli investimenti in:
 - Società con emissioni derivanti da riserve non convenzionali;
 - Società che producono armi nucleari;
 - Società che vendono tabacco;
 - Società coinvolte nel gioco d'azzardo.
- Sono esclusi gli investimenti in fondi di investimento alternativi gestiti da SGR che non abbiano aderito al framework delle Nazioni Unite (PRI).

No

I **principali effetti negativi** sono gli effetti negativi più significativi delle decisioni di investimento sui fattori di sostenibilità relativi a problematiche ambientali, sociali e concernenti il personale, il rispetto dei diritti umani e le questioni relative all'alotta alla corruzione attiva e passiva.



Qual è la strategia di investimento seguita da questo prodotto finanziario?

Il Fondo applica la seguente strategia di investimento responsabile che distingue tra:

- Investimenti diretti a cui sono applicati:
 - Politiche di esclusione o di elevata restrizione;
 - Analisi del rating ESG dell'emittente al fine di privilegiare i titoli best in class;
 - Strategie di Impact investing volte a generare un impatto ambientale e/o sociale positivo e misurabile, assieme ad un ritorno finanziario (es. Green bonds, Social bonds, ecc...);
 - Strategie tematiche volte a selezionare gli emittenti che contribuiscono al raggiungimento di determinati obiettivi dell'Agenda 2030 delle Nazioni Unite. Reale Group ha individuato 3 macro-temi su cui orientare gli investimenti: Resilienza Climatica, Transizione Giusta e Smart Life. Ogni macro-tema si compone di diversi obiettivi di Sviluppo Sostenibile (SDGs) definiti dalle Nazioni Unite che mirano a un futuro migliore e più sostenibile per tutti;
- Investimenti indiretti:
 - Si privilegiano gli OICR aperti classificati art. 8 o art. 9 ai sensi di SFDR e quelli che ottengono i migliori punteggi ESG all'interno dell'universo investibile, sia attuali sia prospettici;
 - Si privilegiano i FIA classificati art. 8 o art. 9 ai sensi di SFDR, escludendo quelli gestiti da SGR che non hanno aderito ai PRI (Principles for Responsible Investment);
 - Si privilegiano gli OICR aperti e i FIA allineati ai macrotemi Climate Resilience, Smart Life e Just Transition.

Quali sono gli elementi vincolanti della strategia di investimento usata per selezionare gli investimenti al fine di rispettare ciascuna delle caratteristiche ambientali o sociali promosse da questo prodotto finanziario?

- Le politiche di esclusione vengono applicate:
 - Con un criterio di non tolleranza a:
 - Società produttrici di:
 - Armi controverse;
 - Tabacco;
 - Prodotti di intrattenimento per adulti;
 - Società coinvolte in gravi controversie ambientali;
 - Società coinvolte in gravi violazioni del UN Global Compact;
 - Paesi che non hanno ratificato l'accordo di Parigi;
 - Paesi non cooperativi e ad alto rischio individuati dal FAFT;
 - Paesi terzi che presentano carenze strategiche;
 - Con un'elevata restrizione a:

La **strategia di investimento** guida le decisioni di investimento sulla base di fattori quali gli obiettivi di investimento e la tolleranza al rischio.

- Società con emissioni derivanti da riserve non convenzionali:
 - Oil Shale e Tar sand > 10% (*)
 - Shale oil e Shale Gas > 10% (*)
 - Thermal Coal > 10% (*)

[(*) Percentuale delle emissioni potenziali derivanti dalle riserve di questa tipologia di combustibili sul totale delle emissioni potenziali della Società]

- Società che producono armi nucleari > 5% (**)
- Società che vendono tabacco > 10% (**)
- Società coinvolte nel gioco d'azzardo > 10% (**)

[(**) Percentuale dei redditi derivanti da questa attività sul totale dei redditi complessivi della Società]

- Si escludono i fondi di investimento alternativi (FIA) gestiti da SGR che non abbiano aderito al framework delle Nazioni Unite (PRI);
- Si possono mantenere in portafoglio strumenti con rating ESG uguale o inferiore a B nella misura massima del 5% del portafoglio totale gestito della Compagnia, con esclusione dei fondi alternativi per cui non è al momento disponibile un rating ESG;
- La percentuale di FIA artt. 8 e 9 ai sensi di SFDR non può essere inferiore al 60% del totale del portafoglio della Compagnia investito in FIA soggetti alla classificazione secondo SFDR.


● **Qual è la politica per la valutazione delle prassi di buona governance delle imprese beneficiarie degli investimenti?**

La valutazione delle pratiche di buona governance è intrinseca ai giudizi forniti dall'info-provider tramite il rating ESG, ove previsto dalla strategia di investimento, e nella classificazione ai sensi degli artt. 8 o 9 SFDR per OICR aperti e FIA.

Qual è l'allocazione degli attivi programmata per questo prodotto finanziario?

La strategia di investimento definita per il Fondo prevede l'investimento in strumenti e prodotti finanziari secondo le soglie di seguito indicate:

- Quota di investimenti #1 Allineati con caratteristiche ambientali o sociali pari ad almeno al 70% del portafoglio (non sono previsti investimenti sostenibili);
- #2 Altri investimenti non superiori alla restante quota pari al 30% del portafoglio



#1 Allineati con caratteristiche A/S comprende gli investimenti del prodotto finanziario utilizzati per rispettare le caratteristiche ambientali o sociali promosse dal prodotto finanziario.

#2 Altri comprende gli investimenti rimanenti del prodotto finanziario che non sono allineati alle caratteristiche ambientali o sociali, né sono considerati investimenti sostenibili.

Le prassi di **buona governance** comprendono strutture di gestione solide, relazioni con il personale, remunerazione del personale e rispetto degli obblighi fiscali.

L'**allocazione degli attivi** descrive la quota di investimenti inattivi specifici.

Le attività allineate alla tassonomia sono espresse in percentuale di:

- **fatturato**: quota di entrate da attività verdi delle imprese beneficiarie degli investimenti
- **spese in conto capitale** (CapEx): investimenti verdi effettuati dalle imprese beneficiarie degli investimenti, ad es. per la transizione verso un'economia verde
- **spese operative** (OpEx): attività operative verdi delle imprese beneficiarie degli investimenti

Per conformarsi alla tassonomia dell'UE, i criteri per il **gas fossile** comprendono limitazioni delle emissioni e il passaggio all'energia da fonti rinnovabili o ai combustibili a basse emissioni di carbonio entro la fine del 2035. Per l'**energia nucleare** i criteri comprendono norme complete in materia di sicurezza e gestione dei rifiuti. Le **attività abilitanti** consentono direttamente ad altre attività di apportare un contributo sostanziale a un obiettivo ambientale. Le **attività di transizione** sono attività per le quali non sono ancora disponibili alternative a basse emissioni di carbonio e che presentano, tra gli altri, livelli di emissione di gas a effetto serra

● **In che modo l'utilizzo di strumenti derivati rispetta le caratteristiche ambientali o sociali promosse dal prodotto finanziario?**

Il Fondo prevede l'esclusivo eventuale utilizzo di strumenti derivati solo in ottica di copertura e di gestione efficace del portafoglio. Pertanto, l'utilizzo di strumenti derivati rispetta le caratteristiche ambientali e sociali promosse dal prodotto finanziario laddove questi siano a copertura degli investimenti allineati con le caratteristiche ambientali e sociali.



● **In quale misura minima gli investimenti sostenibili con un obiettivo ambientale sono allineati alla tassonomia dell'UE?**

Il prodotto non prevede una quota minima di investimenti sostenibili con un obiettivo ambientale in attività economiche che si qualificano allineate alla Tassonomia.

● **Il prodotto finanziario investe in attività connesse al gas fossile e/o all'energia nucleare che sono conformi alla tassonomia dell'UE¹?**

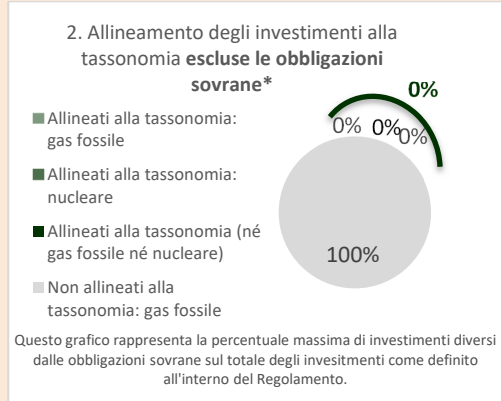
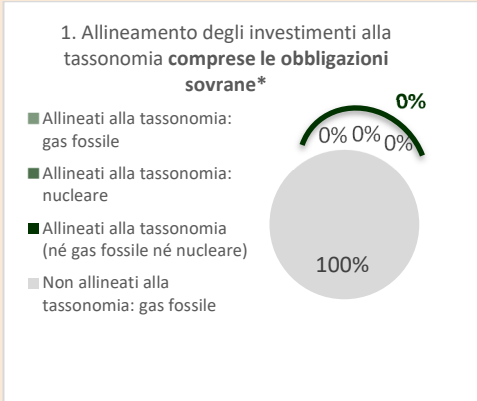
Sì

No

Gas fossile

Energia nucleare

Le due grafici che seguono mostrano in verde la percentuale minima di investimenti allineati alla tassonomia dell'UE. Poiché non esiste una metodologia adeguata per determinare l'allineamento delle obbligazioni sovrane alla tassonomia, il primo grafico mostra l'allineamento alla tassonomia in relazione a tutti gli investimenti del prodotto finanziario comprese le obbligazioni sovrane, mentre il secondo grafico mostra l'allineamento alla tassonomia solo in relazione agli investimenti del prodotto finanziario diversi dalle obbligazioni sovrane.*



* Ai fini dei grafici di cui sopra, per "obbligazioni sovrane" si intendono tutte le esposizioni sovrane.

● **Qual è la quota minima di investimenti in attività di transizione e abilitanti?**

Il prodotto non prevede una quota minima di investimenti in attività di transizione e abilitanti.

¹ Le attività connesse al gas fossile e/o all'energia nucleare sono conformi alla tassonomia dell'UE solo se contribuiscono all'azione di contenimento dei cambiamenti climatici ("mitigazione dei cambiamenti climatici") e non arrecano un danno significativo a nessuno degli obiettivi della tassonomia dell'UE - cfr. nota esplicativa sul margine sinistro. I criteri completi riguardanti le attività economiche connesse al gas fossile e all'energia nucleare che sono conformi alla tassonomia dell'UE sono stabiliti nel regolamento delegato (UE) 2022/1214 della Commissione.



Quali investimenti sono compresi nella categoria "#2 Altri", qual è il loro scopo ed esistono garanzie minime di salvaguardia ambientale o sociale?

In tale categoria sono comprese le seguenti tipologie di investimenti:

- Strumenti finanziari di cui non è disponibile alcun dato in merito alle caratteristiche ambientali e sociali o con rating molto basso;
- Prodotti finanziari (OICR, FIA, ...) non classificati ai sensi degli artt. 8 o 9 SFDR in cui si investe;
- Liquidità presente nel fondo;
- Derivati a copertura della quota di "Altri investimenti" del Fondo.



Dove è possibile reperire online informazioni più specificamente mirate al prodotto?

Informazioni più specificamente mirate al prodotto sono reperibili sul sito web:
www.italiana.it